

CdR Hospitals dades 2016

Nivell hospital CDR 3

Capítol Adequació 1

Cesàries (%)

Ingressos en hospitalització a domicili (%)

Ingressos urgents (%)

Nadons amb gran prematuritat (%)

RaCAT - Risc de revisió a 1 any en artroplasties totals de genoll (%)^b

RaCAT - Temps fins la intervenció per fractura de maluc (3r quartil en dies)^a

RaCAT - Temps fins la intervenció per fractura de maluc (mediana en dies)

Urgències de nivell MAT 1, 2 i 3 (%)

Urgències ingressades (%)

Capítol Dades econòmiques 11

Productivitat del personal assistencial (sense suplències)

Cash flow generat (per 100)

Cost per UME assistencial (sense MHDA)

Endeutament (%)

Ingrés per UME assistencial (sense MHDA)

Liquiditat (per 100)

Pes de l'atenció hospitalària (%)

Rendibilitat dels ingressos d'explotació (per 100)

Rendibilitat econòmica (per 100)

Solvència (per 100)

Capítol Dades generals 21

Import del contracte CatSalut (euros corrents)

Nombre d'hospitalitzacions convencionals

Nombre d'hospitalitzacions del SISCAT

Nombre d'hospitalitzacions mèdiques

Nombre d'hospitalitzacions quirúrgiques

Nombre d'intervencions de cirurgia major ambulatoria

Capítol Docència 27

Mitjana de l'ordre dels tres primers residents de farmacologia que han triat un hospital SISCAT

Mitjana de l'ordre dels tres primers residents de medicina (MIR) que han triat un hospital SISCAT

Mitjana de l'ordre dels tres primers residents d'infermeria que han triat un hospital SISCAT

Capítol Efectivitat 30

Mortalitat a urgències (%)

Mortalitat hospitalària (a l'alta) – Ictus

Mortalitat hospitalària (a l'alta) - Fractura de coll de fèmur

Mortalitat hospitalària (a l'alta) – IAMEST

Mortalitat hospitalària (a l'alta) - IAMEST (sense trasllats)

Mortalitat hospitalària (a l'alta) – ICC

Mortalitat hospitalària (a l'alta) - Malalties seleccionades

Mortalitat total a 30 dies - Fractura de coll de fèmur

Mortalitat total a 30 dies – IAMEST

Mortalitat total a 30 dies - IAMEST (sense trasllats)

Mortalitat total a 30 dies – ICC

Mortalitat total a 30 dies – Ictus

Mortalitat total a 30 dies - Malalties seleccionades

OCATT - Casos en TSR amb un TR funcionant (%) (2015)

OCATT - Casos incidents en diàlisi amb diàlisi peritoneal (%) (2015)

OCATT - Casos incidents en diàlisi amb HD i amb un FAVI com a primer accés vascular (%) (2015)

Percentatge d'embolisme pulmonar

Reingressos a 30 dies - Complicacions de la diabetis

Reingressos a 30 dies – ICC

Reingressos a 30 dies - Malalties seleccionades

Reingressos a 30 dies – MPOC

Capítol Eficiència 55

Estada mitjana de l'atenció hospitalària

Estada mitjana per ictus

Estada mitjana per fractura coll de fèmur

Estada mitjana per insuficiència cardíaca

Estada mitjana per MPOC

Raó d'ambulatorització estàndard

Raó de funcionament estàndard

Capítol Satisfacció 62

Atenció a l'embaràs, part i puerperi Com considera que va ser l'estada a l'hospital? (% respostes favorables)

Atenció a l'embaràs, part i puerperi Com valora la informació que va rebre vostè, per adaptar-se i tenir cura del seu fill/filla? (% respostes favorables)

Atenció a l'embaràs, part i puerperi Considera que els criteris dels professionals varen ser els mateixos durant tot el procés fins després del naixement del seu fill? (% respostes favorables)

Atenció a l'embaràs, part i puerperi Índex de fidelitat (%)

Atenció a l'embaràs, part i puerperi Índex de satisfacció

Atenció a l'embaràs, part i puerperi La van ajudar a controlar o disminuir el dolor al part? (% respostes favorables)
Atenció a l'embaràs, part i puerperi La van ajudar a controlar o disminuir el dolor al postpart? (% respostes favorables)
Atenció a l'embaràs, part i puerperi Va poder triar la persona acompanyant? (% respostes favorables)
Atenció a l'embaràs, part i puerperi Va tenir la sensació d'estar en bones mans durant el part i l'estada a l'hospital ? (% respostes favorables)
Atenció urgent hospitalària Com valora la comoditat de la sala d'espera? (% respostes favorables)
Atenció urgent hospitalària Els metges li va donar la informació que necessitava sobre la seva malaltia o el motiu pel qual va anar a urgències, etc.? (% respostes favorables)
Atenció urgent hospitalària Finalment, com va percebre, l'organització del servei d'urgències? (% respostes favorables)
Atenció urgent hospitalària Índex de fidelitat (%)
Atenció urgent hospitalària Índex de satisfacció
Atenció urgent hospitalària Ja per acabar, en aquests moments diria que li van resoldre el motiu pel que havia anat a urgències? (% respostes favorables)
Atenció urgent hospitalària Mentre estava a la sala d'espera, el van informar a vostè o als seus acompanyants del temps que s'hauria d'esperar? (% respostes favorables)
Atenció urgent hospitalària Si tenia dolor, creu que el van ajudar a controlar o millorar el dolor? (% respostes favorables)

Capítol Seguretat 79

Bacterièmia de catèter venós central (per 1.000 dies d'estada)
Bacterièmia de catèter venós central associada a la nutrició parenteral (per 1.000 dies NP)
Bacterièmia de catèter venós global (per 1.000 dies d'estada)
Infecció de localització quirúrgica d'O/E en la cirurgia electiva de recte*
Infecció de localització quirúrgica d'O/E i en la cirurgia electiva de colon*
Infecció de localització quirúrgica d'òrgan-espai en la cirurgia protètica de genoll (2015)
Mortalitat en GRD de baixa mortalitat
Mortalitat en pacients que han desenvolupat complicacions
Taxa de profilaxis adequada de cirurgia colon (%)
Taxa de profilaxis adequada de cirurgia recte (%)
Úlceres per pressió

Capítol Tecnologies de la Informació 90

Publicacions HC3

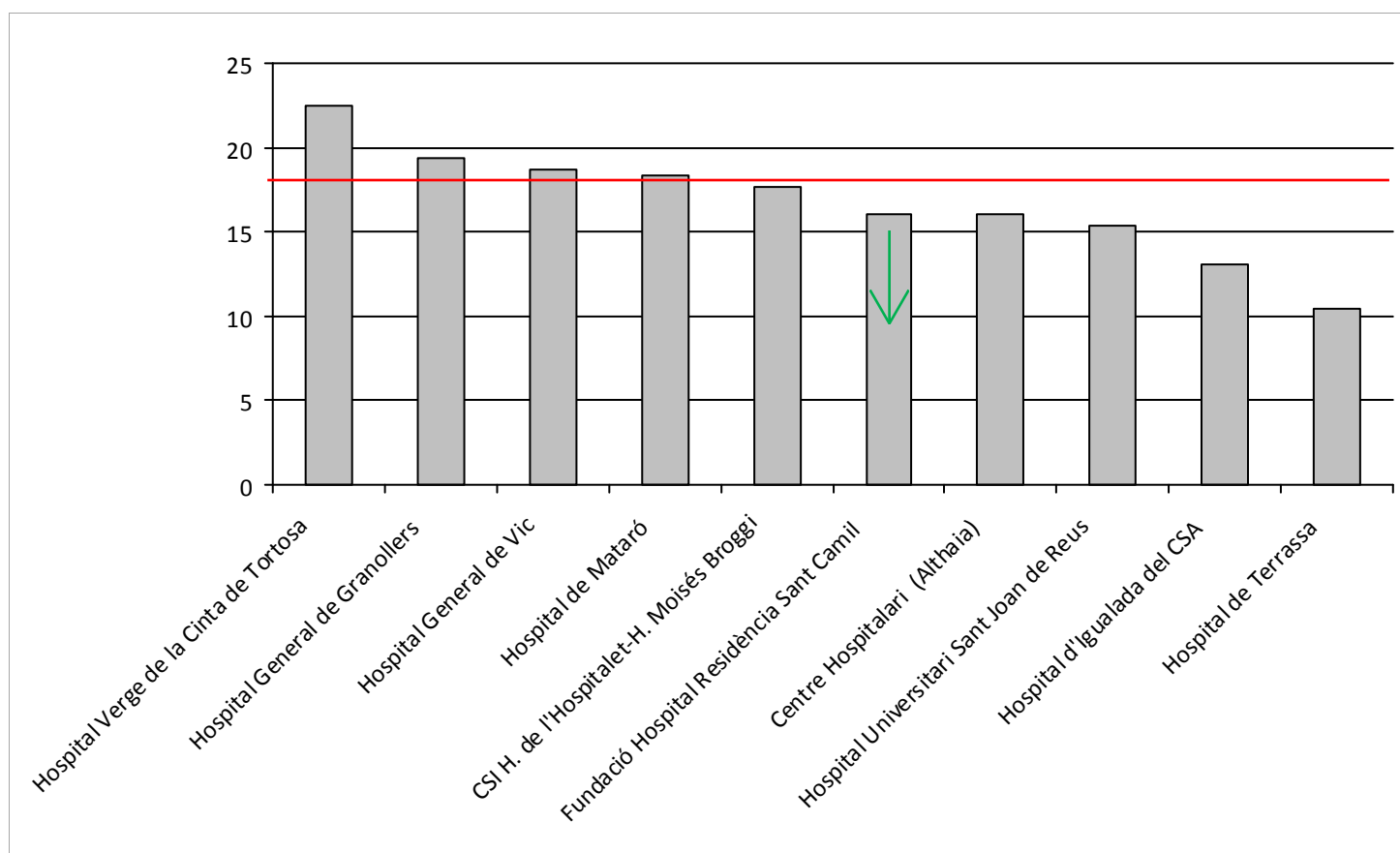
Resum dels resultats més significatius 2016

- Tot i que la taxa de cesàries bruta és baixa, l'índex ajustat mostra un excés del 7% de casos d'acord amb la complexitat enregistrada.
- Prop del 80% de les urgències tenen un nivell de triatge 4 i 5, essent un % significativament més elevat que la mitjana.
Si tenim en compte que el % d'urgències que ingressen és semblant a la mitjana de Catalunya, hauríem de pensar en un possible biaix al registre del triatge o bé que s'ingressen pacients amb menys riscos vitals globalment.
- La productivitat del personal assistencial és la més elevada del grup.
- El Cost per UME assistencial (sense MHDA) és gairebé el més baix del grup d'hospitals del nivell comparatiu, tanmateix l'ingrés per UME és també el més baix.
- En volum d'activitat d'hospitalització i CMA l'hospital St. Camil ocupa la 3ra posició en ordre dels més petits del grup.
- Els resultats dels indicadors de mortalitat a urgències, així com a les altes per ictus i per ICC, són favorables a nivell intra hospitalari (no així mesurat a nivell poblacional als 30 dies de l'alta per ICC).
Tanmateix en altes per fractura de coll de fèmur i per IAM hi ha un excés significatiu en mortalitat ajustada per risc (els pitjors resultats del grup).
S'observa un excés de mortalitat global associat a pacients que han desenvolupat complicacions intrahospitalàries.
- En reingressos a 30 dies són desfavorables els resultats en complicacions de la diabetis i en ICC, tot i que pel conjunt de patologies analitzades i per la MPOC els resultats sí que són favorables.
- L'EM és, en general i per patologies concretes analitzades, significativament curta respecte dels hospitals del grup. Tanmateix aquests bons resultats bruts, en ajustar per complexitat, s'identifica un excés del 1% d'estades.
- L'índex de CMA és globalment un 3% inferior a l'esperat.
- Els resultats en satisfacció amb l'atenció al part i amb les urgències són de valors molt variables segons les preguntes, i es poden identificar àrees de millora concretes i sobre tot a l'àrea d'urgències.
- Resultats una mica desfavorables en bacterièmies, però favorables en infeccions quirúrgiques.

Capítol Adequació

Cesàries (%)

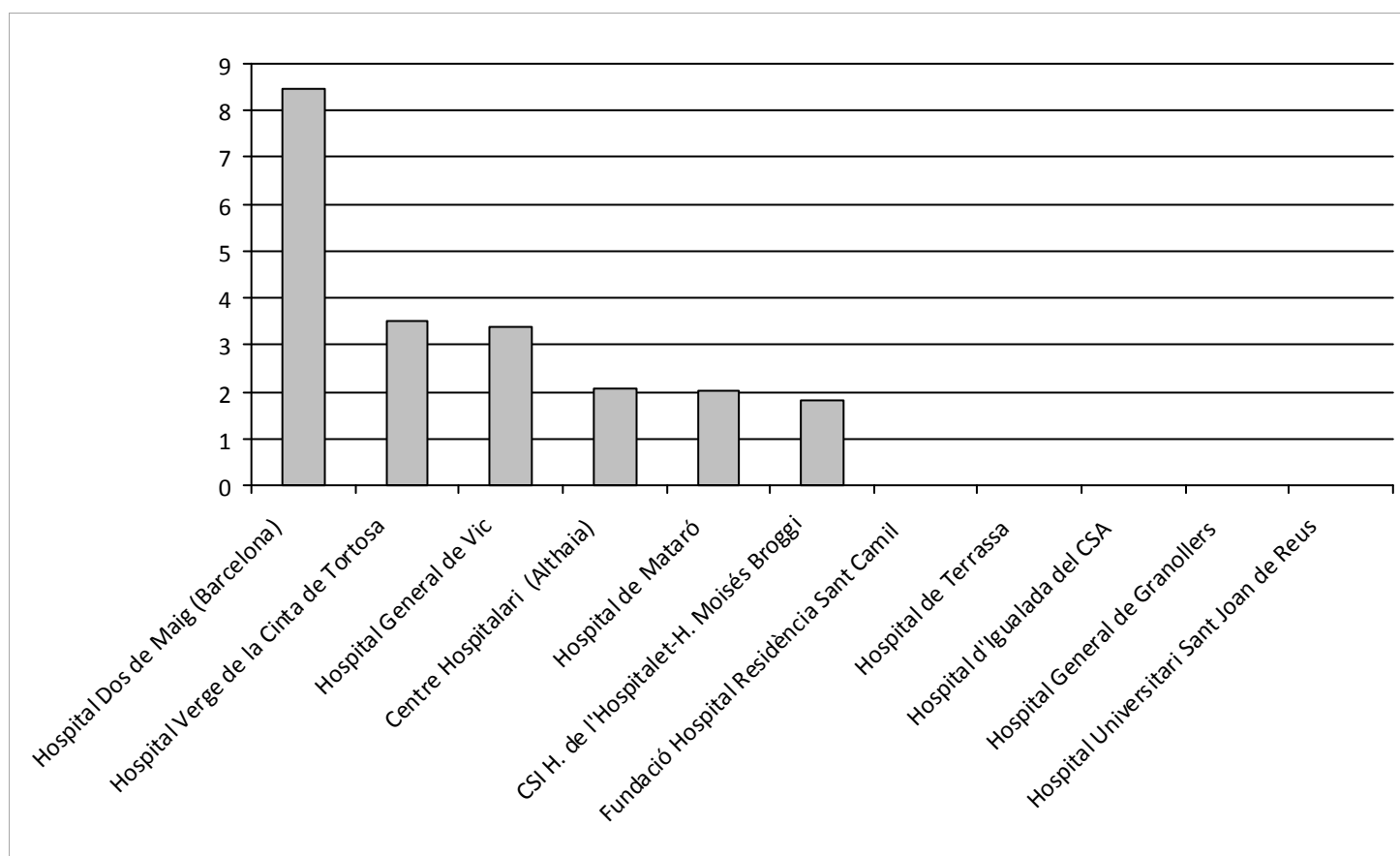
		Valor	Índex ajustat
86	Hospital Verge de la Cinta de Tortosa	22,42	1,31
750	Hospital General de Granollers	19,42	1,16
745	Hospital General de Vic	18,74	1,16
1425	Hospital de Mataró	18,35	1,12
5994	CSI H. de l'Hospitalet-H. Moisès Broggi	17,70	0,83
754	Fundació Hospital Residència Sant Camil	16,10	1,07
634	Centre Hospitalari (Althaia)	16,09	0,89
763	Hospital Universitari Sant Joan de Reus	15,36	1,24
916	Hospital d'Igualada del CSA	13,13	0,58
744	Hospital de Terrassa	10,39	0,66
Valor Catalunya:		17,99	



Capítol Adequació

Ingressos en hospitalització a domicili (%)

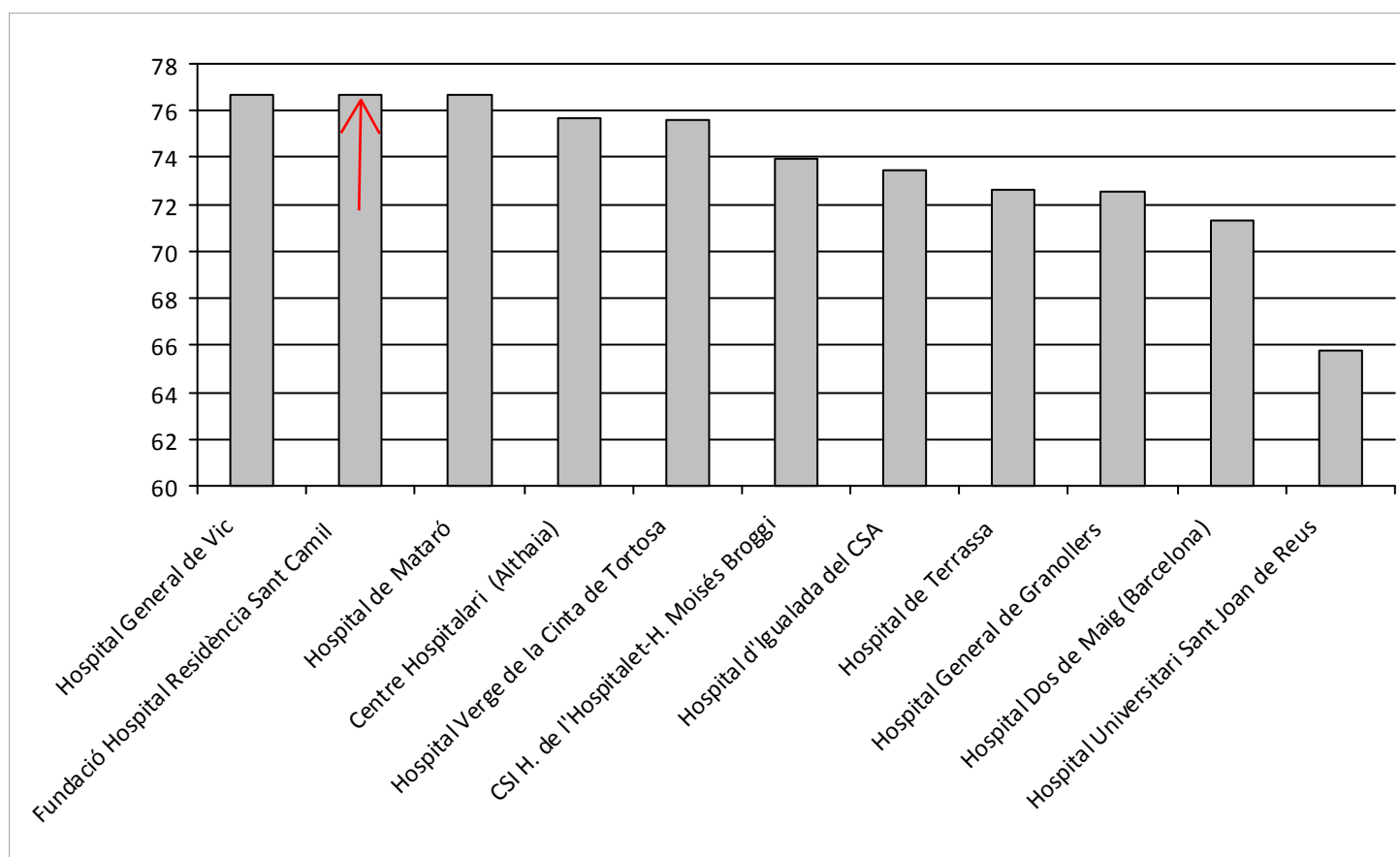
		Valor	Índex ajustat
726	Hospital Dos de Maig (Barcelona)	8,47	
86	Hospital Verge de la Cinta de Tortosa	3,51	
745	Hospital General de Vic	3,37	
634	Centre Hospitalari (Althaia)	2,06	
1425	Hospital de Mataró	2,03	
5994	CSI H. de l'Hospitalet-H. Moisès Broggi	1,81	
754	Fundació Hospital Residència Sant Camil	0,00	
744	Hospital de Terrassa	0,00	
916	Hospital d'Igualada del CSA	0,00	
750	Hospital General de Granollers	0,00	
763	Hospital Universitari Sant Joan de Reus	0,00	
Valor Catalunya:		1,47	



Capítol Adequació

Ingressos urgents (%)

		Valor	Índex ajustat
745	Hospital General de Vic	76,70	
754	Fundació Hospital Residència Sant Camil	76,68	
1425	Hospital de Mataró	76,68	
634	Centre Hospitalari (Althaia)	75,65	
86	Hospital Verge de la Cinta de Tortosa	75,58	
5994	CSI H. de l'Hospitalet-H. Moisès Broggi	73,99	
916	Hospital d'Igualada del CSA	73,50	
744	Hospital de Terrassa	72,60	
750	Hospital General de Granollers	72,53	
726	Hospital Dos de Maig (Barcelona)	71,30	
763	Hospital Universitari Sant Joan de Reus	65,81	
Valor Catalunya:		67,58	

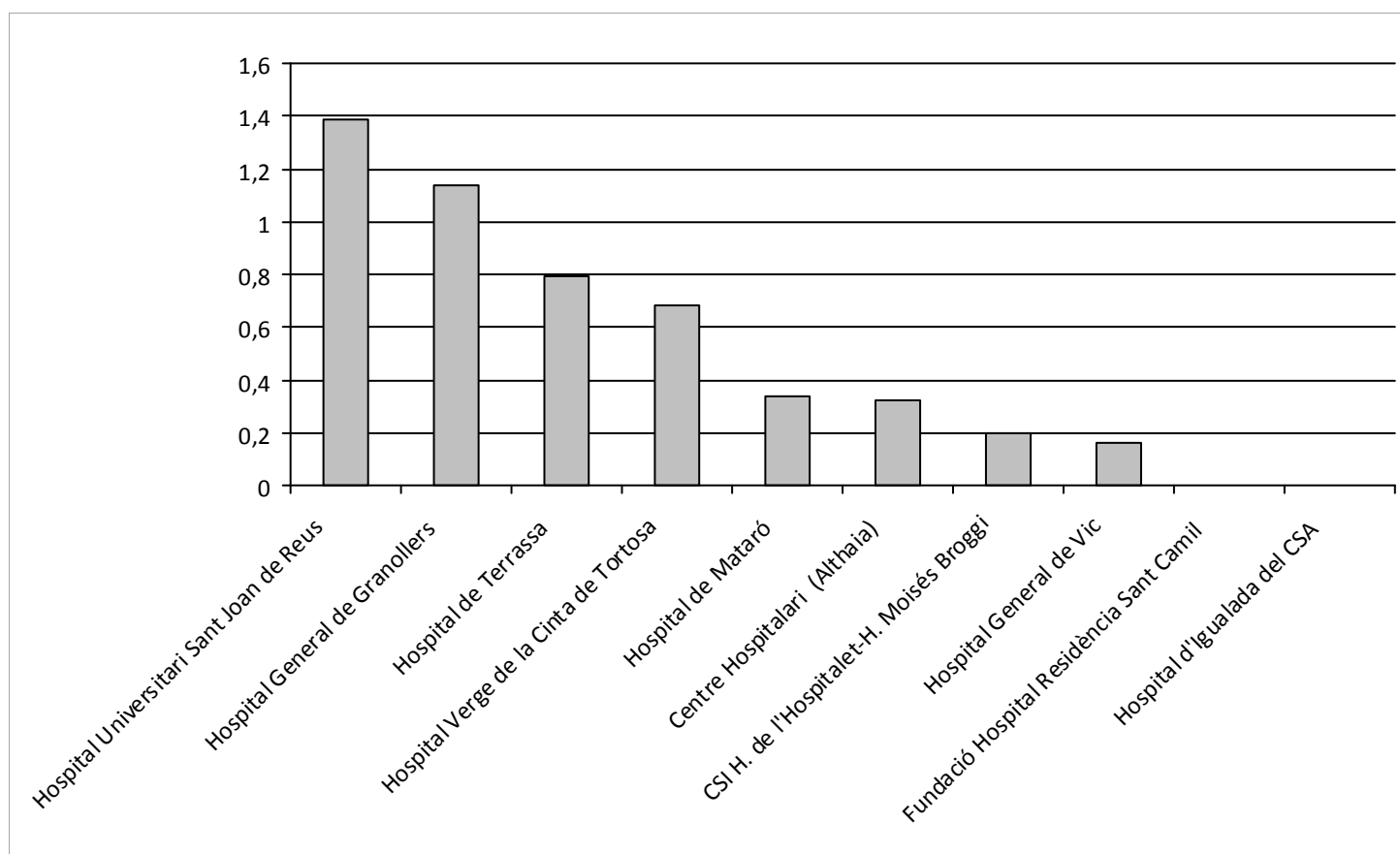


Capítol Adequació

Nadons amb gran prematuritat (%)

		Valor	Índex ajustat
763	Hospital Universitari Sant Joan de Reus	1,39	
750	Hospital General de Granollers	1,14	
744	Hospital de Terrassa	0,79	
86	Hospital Verge de la Cinta de Tortosa	0,68	
1425	Hospital de Mataró	0,34	
634	Centre Hospitalari (Althaia)	0,32	
5994	CSI H. de l'Hospitalet-H. Moisès Broggi	0,20	
745	Hospital General de Vic	0,16	
754	Fundació Hospital Residència Sant Camil	0,00	
916	Hospital d'Igualada del CSA	0,00	

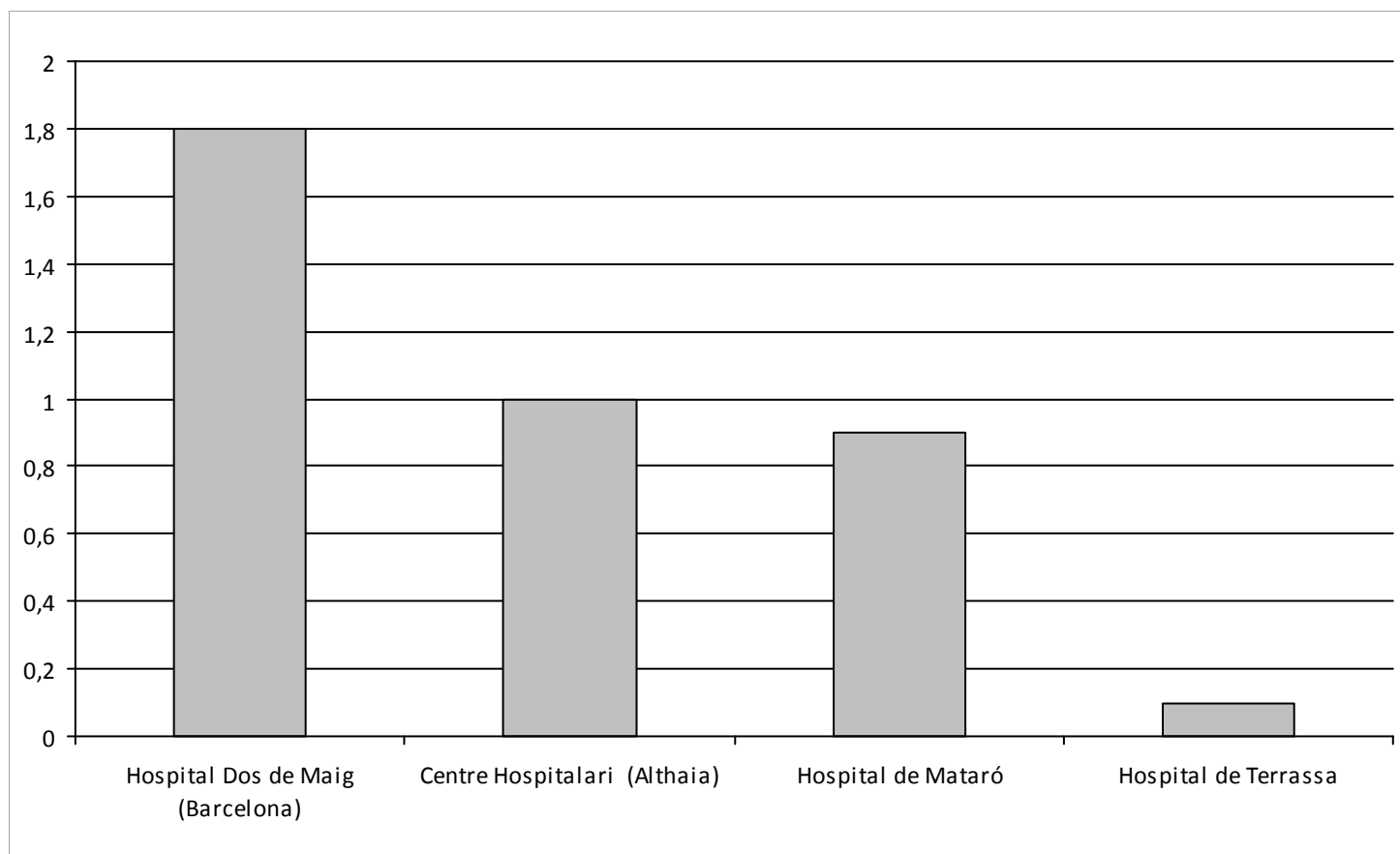
Valor Catalunya: **1,59**



Capítol Adequació

RaCAT - Risc de revisió a 1 any en artroplasties totals de genoll (%)^b

		Valor	Índex ajustat
726	Hospital Dos de Maig (Barcelona)	1,80	
634	Centre Hospitalari (Althaia)	1,00	
1425	Hospital de Mataró	0,90	
744	Hospital de Terrassa	0,10	
Valor Catalunya:		1,40	



Capítol Adequació

RaCAT - Risc de revisió a 1 any en artroplasties totals de maluc (%)^b

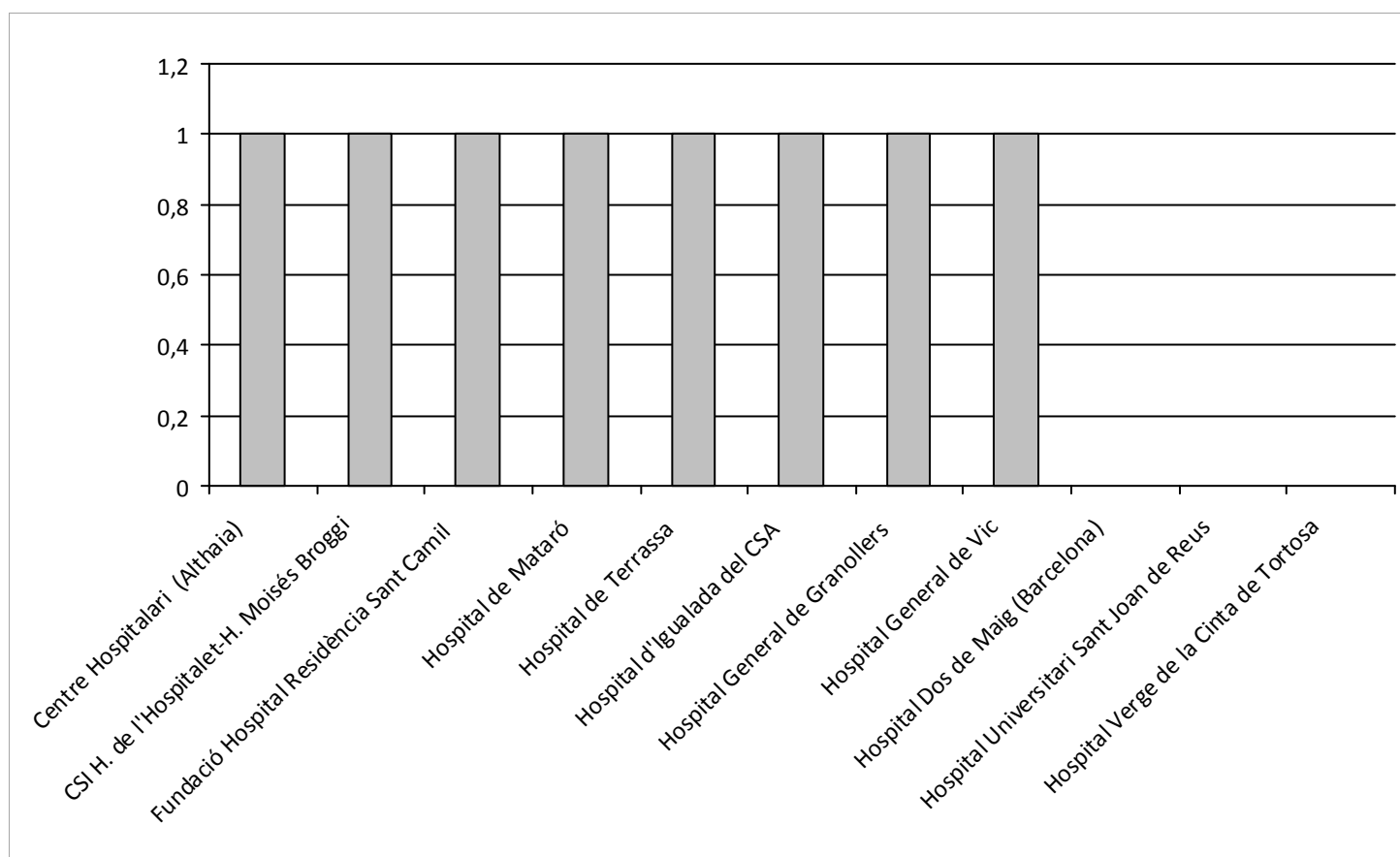
		Valor	Índex ajustat
754	Fundació Hospital Residència Sant Camil	1,20	
1425	Hospital de Mataró	1,20	
634	Centre Hospitalari (Althaia)	1,10	
726	Hospital Dos de Maig (Barcelona)	0,90	
Valor Catalunya:		1,70	



Capítol Adequació

RaCAT - Temps fins la intervenció per fractura de maluc (3r quartil en dies)

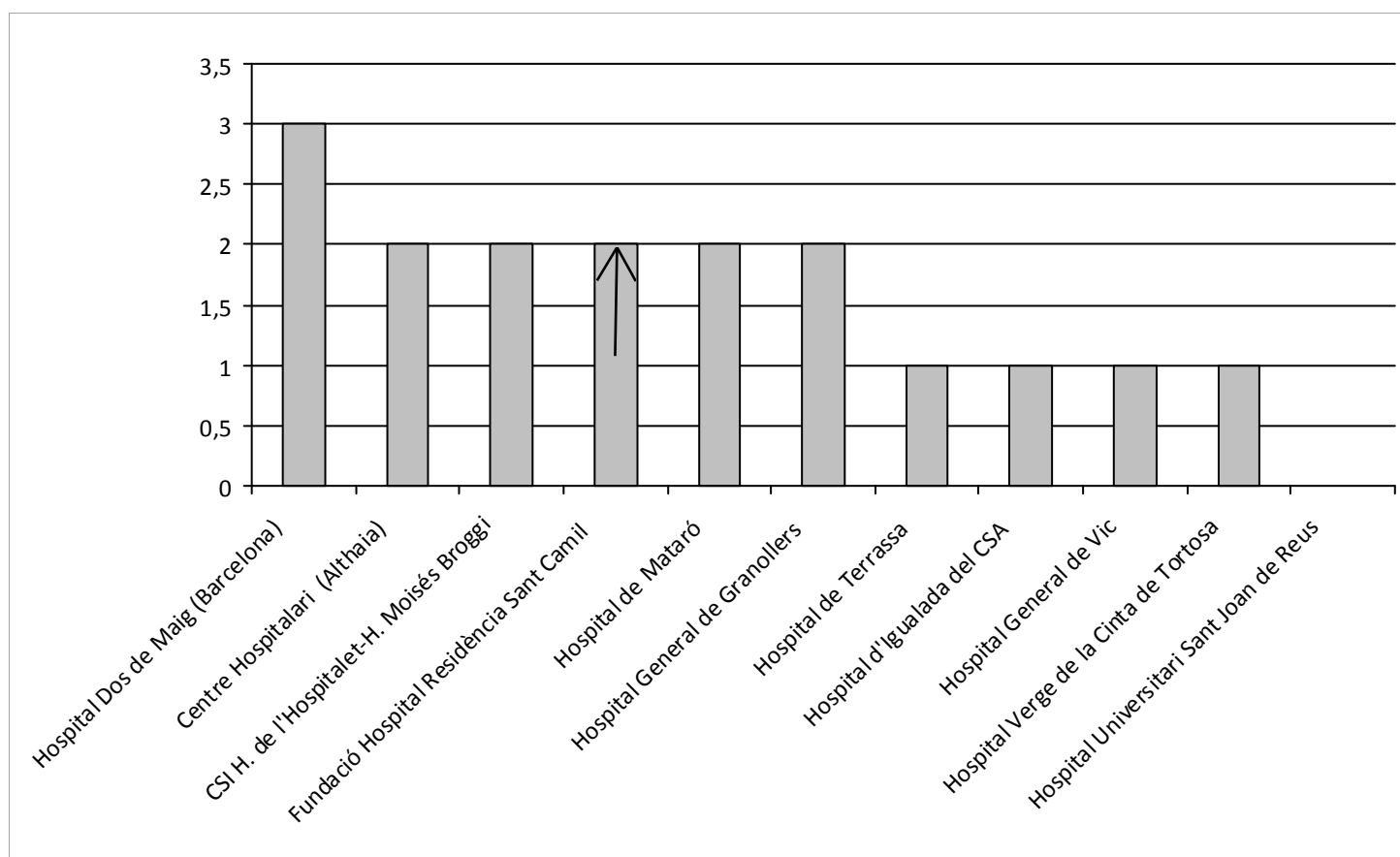
		Valor	Índex ajustat
634	Centre Hospitalari (Althaia)	1,00	
5994	CSI H. de l'Hospitalet-H. Moisès Broggi	1,00	
754	Fundació Hospital Residència Sant Camil	1,00	
1425	Hospital de Mataró	1,00	
744	Hospital de Terrassa	1,00	
916	Hospital d'Igualada del CSA	1,00	
750	Hospital General de Granollers	1,00	
745	Hospital General de Vic	1,00	
726	Hospital Dos de Maig (Barcelona)	0,00	
763	Hospital Universitari Sant Joan de Reus	0,00	
86	Hospital Verge de la Cinta de Tortosa	0,00	
Valor Catalunya:		3,00	



Capítol Adequació

RaCAT - Temps fins la intervenció per fractura de maluc (mediana en dies)

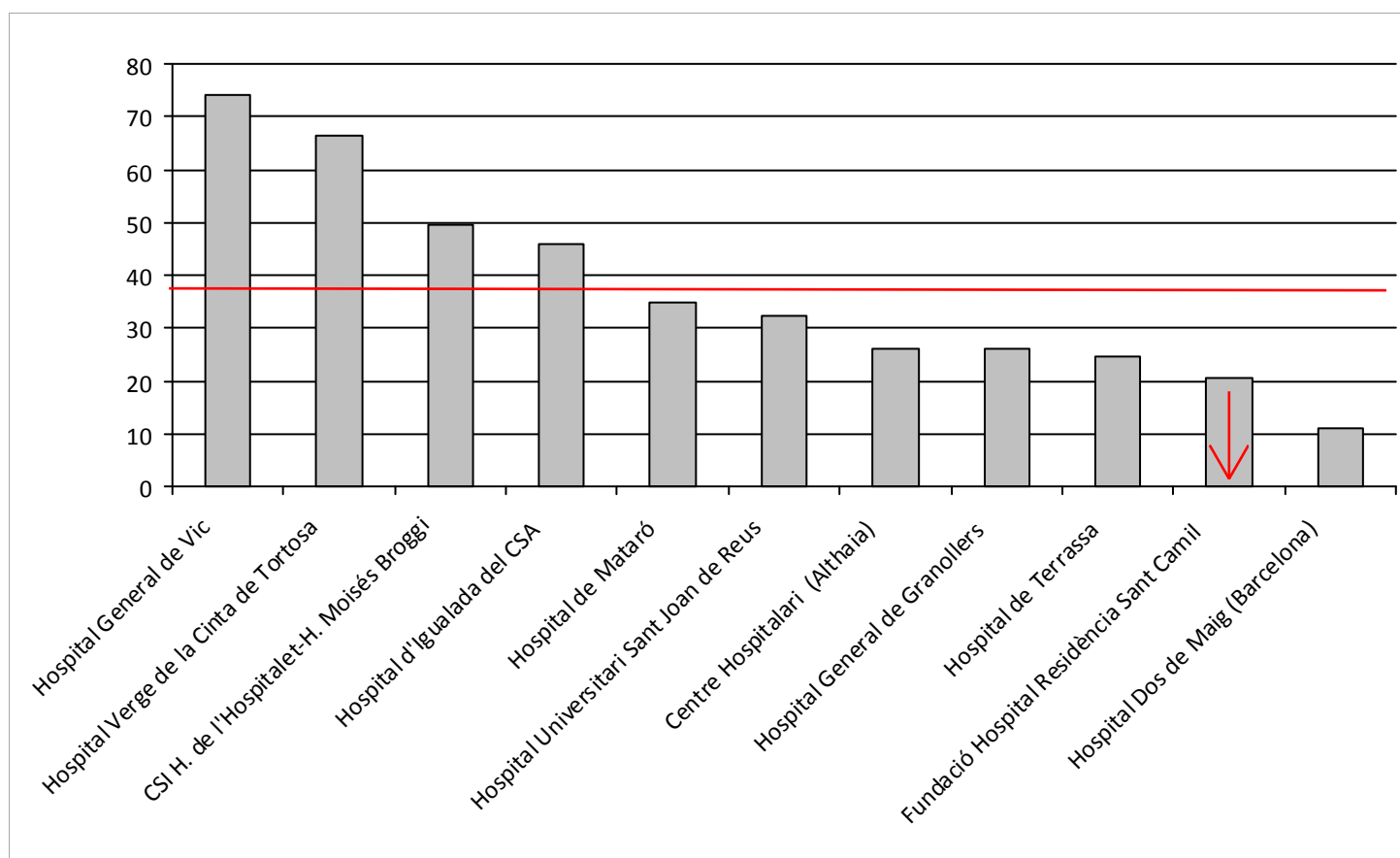
		Valor	Índex ajustat
726	Hospital Dos de Maig (Barcelona)	3,00	
634	Centre Hospitalari (Althaia)	2,00	
5994	CSI H. de l'Hospitalet-H. Moisès Broggi	2,00	
754	Fundació Hospital Residència Sant Camil	2,00	
1425	Hospital de Mataró	2,00	
750	Hospital General de Granollers	2,00	
744	Hospital de Terrassa	1,00	
916	Hospital d'Igualada del CSA	1,00	
745	Hospital General de Vic	1,00	
86	Hospital Verge de la Cinta de Tortosa	1,00	
763	Hospital Universitari Sant Joan de Reus	0,00	
Valor Catalunya:		2,00	



Capítol Adequació

Urgències de nivell MAT 1, 2 i 3 (%)

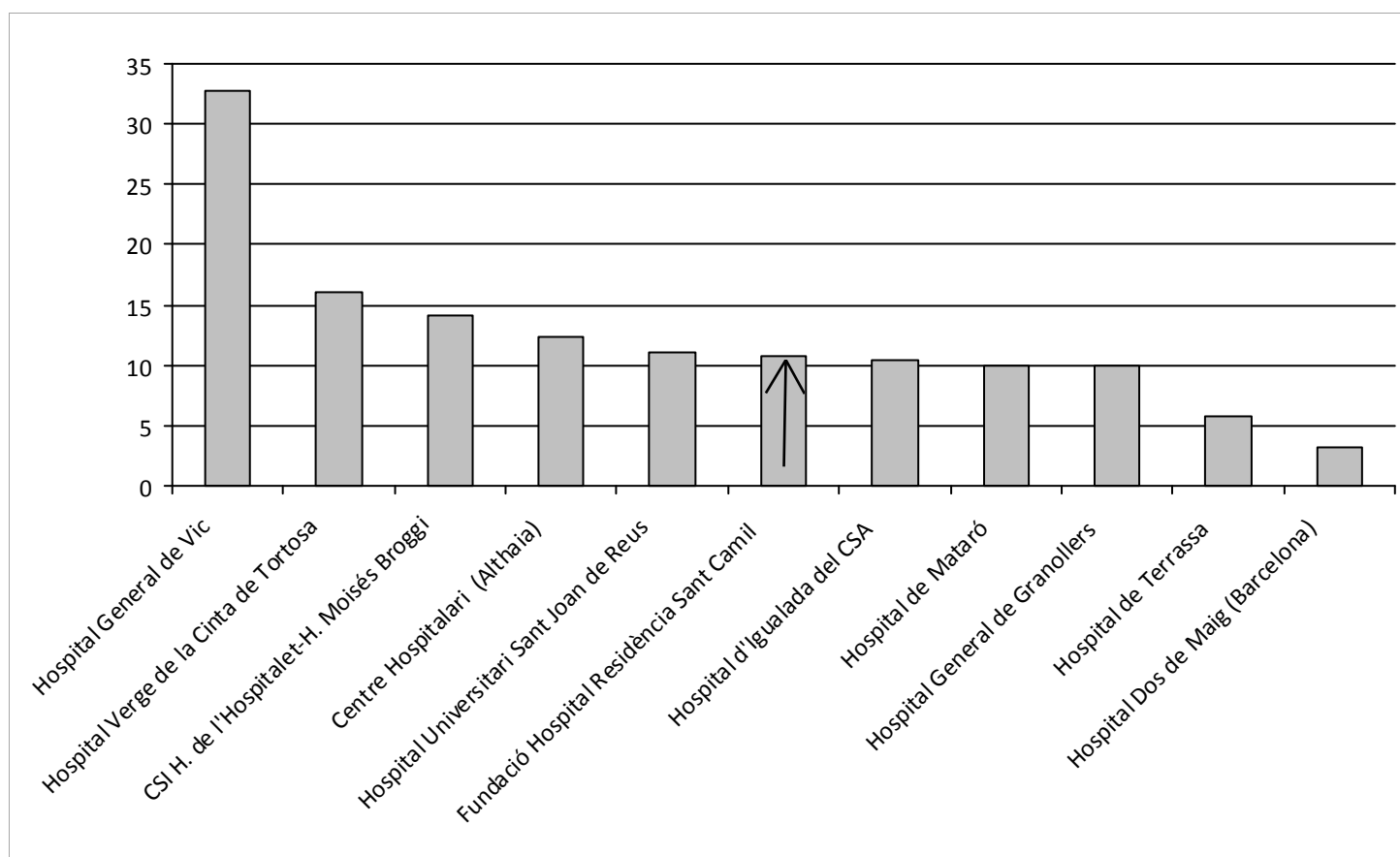
		Valor	Índex ajustat
745	Hospital General de Vic	74,02	
86	Hospital Verge de la Cinta de Tortosa	66,33	
5994	CSI H. de l'Hospitalet-H. Moisès Broggi	49,65	
916	Hospital d'Igualada del CSA	45,74	
1425	Hospital de Mataró	34,97	
763	Hospital Universitari Sant Joan de Reus	32,39	
634	Centre Hospitalari (Althaia)	26,03	
750	Hospital General de Granollers	25,99	
744	Hospital de Terrassa	24,52	
754	Fundació Hospital Residència Sant Camil	20,61	
726	Hospital Dos de Maig (Barcelona)	10,91	
Valor Catalunya:		36,50	



Capítol Adequació

Urgències ingressades (%)

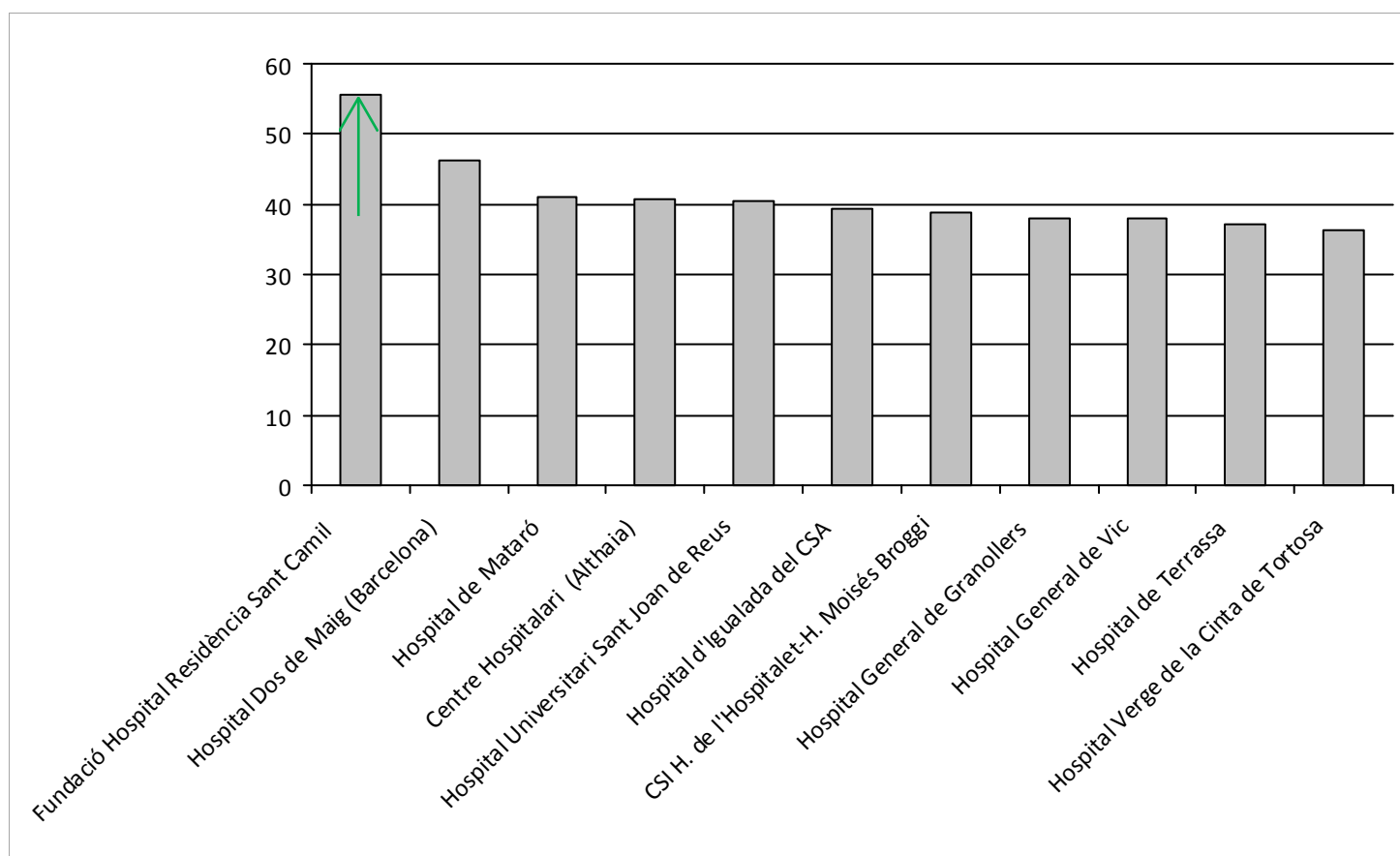
	Valor	Índex ajustat
745 Hospital General de Vic	32,76	
86 Hospital Verge de la Cinta de Tortosa	16,13	
5994 CSI H. de l'Hospitalet-H. Moisès Broggi	14,07	
634 Centre Hospitalari (Althaia)	12,42	
763 Hospital Universitari Sant Joan de Reus	11,11	
754 Fundació Hospital Residència Sant Camil	10,76	
916 Hospital d'Igualada del CSA	10,44	
1425 Hospital de Mataró	10,00	
750 Hospital General de Granollers	9,91	
744 Hospital de Terrassa	5,83	
726 Hospital Dos de Maig (Barcelona)	3,25	
Valor Catalunya:		10,78



Capítol Dades econòmiques

Productivitat del personal assistencial (sense suplències)

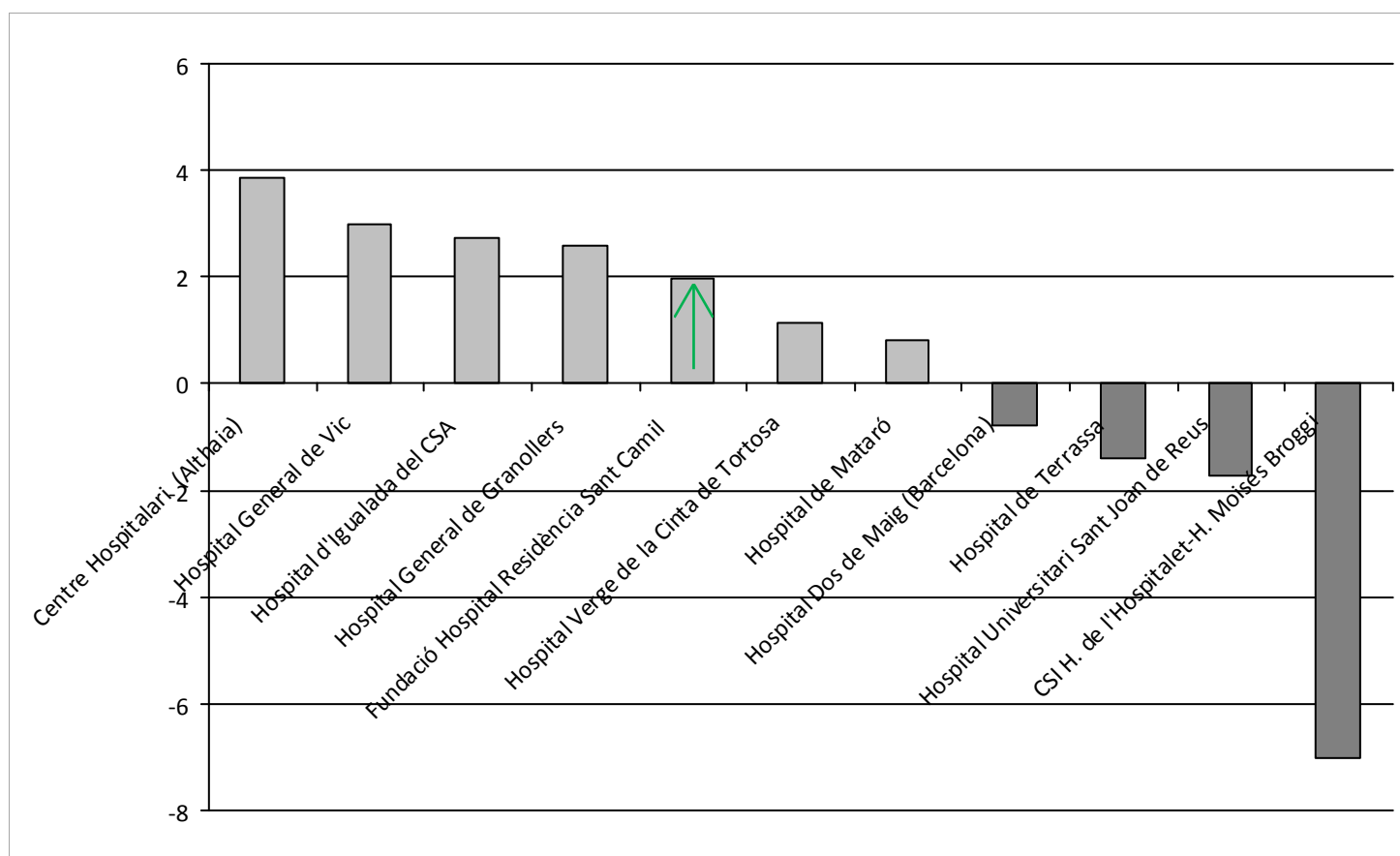
	Valor	Índex ajustat
754 Fundació Hospital Residència Sant Camil	55,63	
726 Hospital Dos de Maig (Barcelona)	46,30	
1425 Hospital de Mataró	40,98	
634 Centre Hospitalari (Althaia)	40,60	
763 Hospital Universitari Sant Joan de Reus	40,43	
916 Hospital d'Igualada del CSA	39,41	
5994 CSI H. de l'Hospitalet-H. Moisès Broggi	38,77	
750 Hospital General de Granollers	38,10	
745 Hospital General de Vic	37,90	
744 Hospital de Terrassa	37,03	
86 Hospital Verge de la Cinta de Tortosa	36,45	
Valor Catalunya:		38,43



Capítol Dades econòmiques

Cash flow generat (per 100)

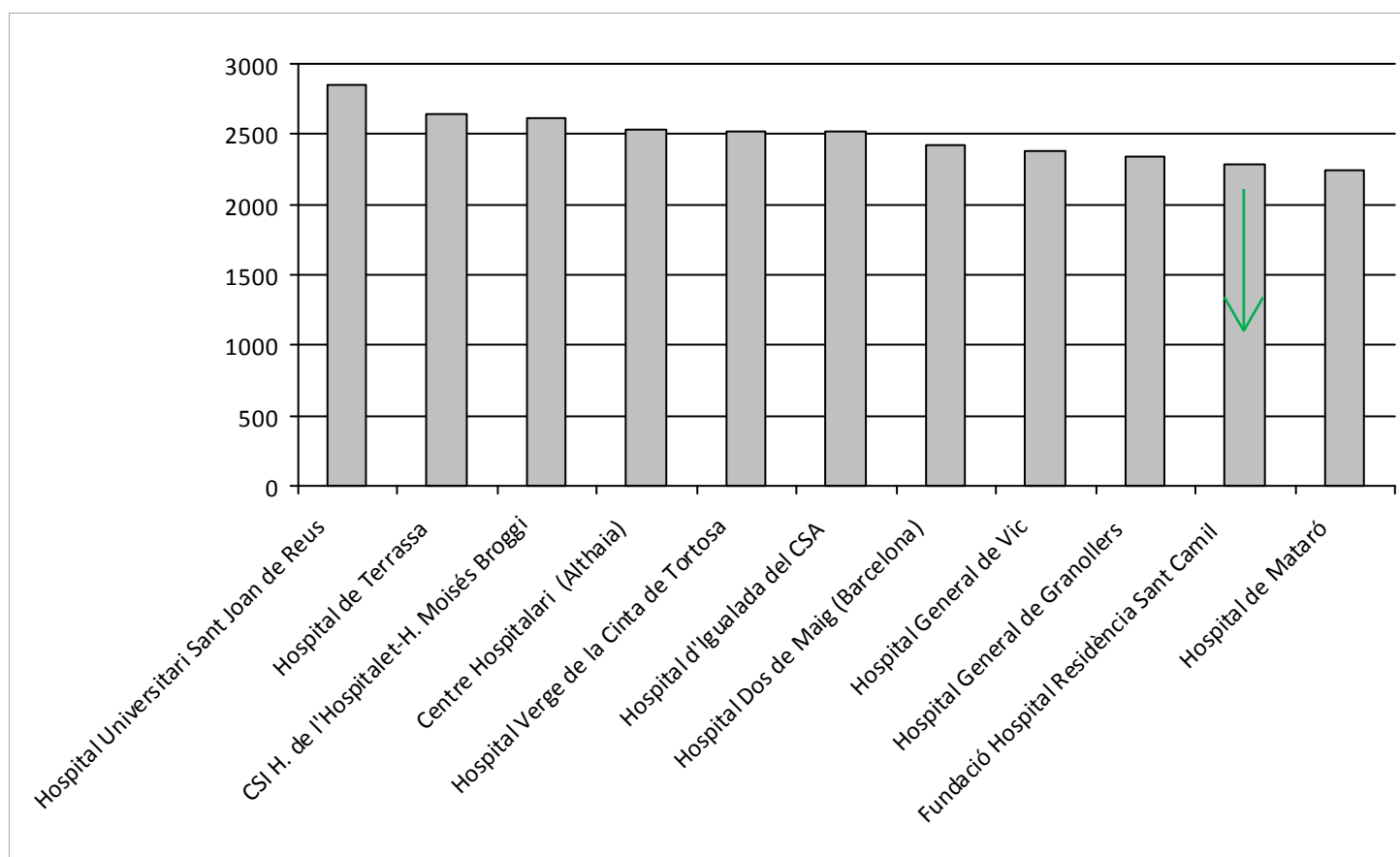
		Valor	Índex ajustat
634	Centre Hospitalari (Althaia)	3,86	
745	Hospital General de Vic	3,00	
916	Hospital d'Igualada del CSA	2,75	
750	Hospital General de Granollers	2,59	
754	Fundació Hospital Residència Sant Camil	1,99	
86	Hospital Verge de la Cinta de Tortosa	1,14	
1425	Hospital de Mataró	0,83	
726	Hospital Dos de Maig (Barcelona)	-0,80	
744	Hospital de Terrassa	-1,39	
763	Hospital Universitari Sant Joan de Reus	-1,72	
5994	CSI H. de l'Hospitalet-H. Moisés Broggi	-7,03	
Valor Catalunya:		1,87	



Capítol Dades econòmiques

Cost per UME assistencial (sense MHDA)

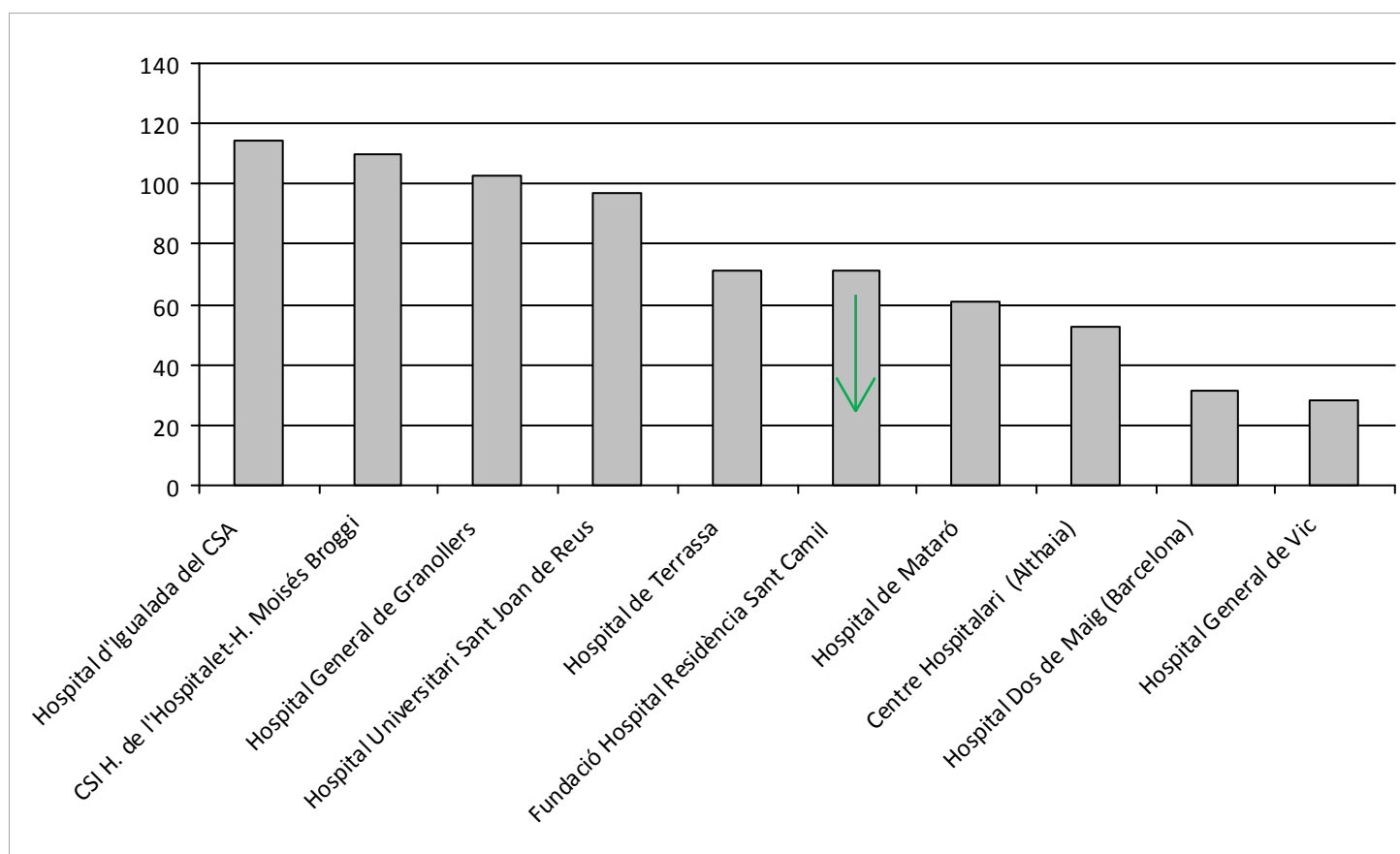
		Valor	Índex ajustat
763	Hospital Universitari Sant Joan de Reus	2.843,00	
744	Hospital de Terrassa	2.643,00	
5994	CSI H. de l'Hospitalet-H. Moisès Broggi	2.621,00	
634	Centre Hospitalari (Althaia)	2.532,00	
86	Hospital Verge de la Cinta de Tortosa	2.518,00	
916	Hospital d'Igualada del CSA	2.513,00	
726	Hospital Dos de Maig (Barcelona)	2.417,00	
745	Hospital General de Vic	2.379,00	
750	Hospital General de Granollers	2.335,00	
754	Fundació Hospital Residència Sant Camil	2.283,00	
1425	Hospital de Mataró	2.250,00	
Valor Catalunya:		2.628,00	



Capítol Dades econòmiques

Endeutament (%)

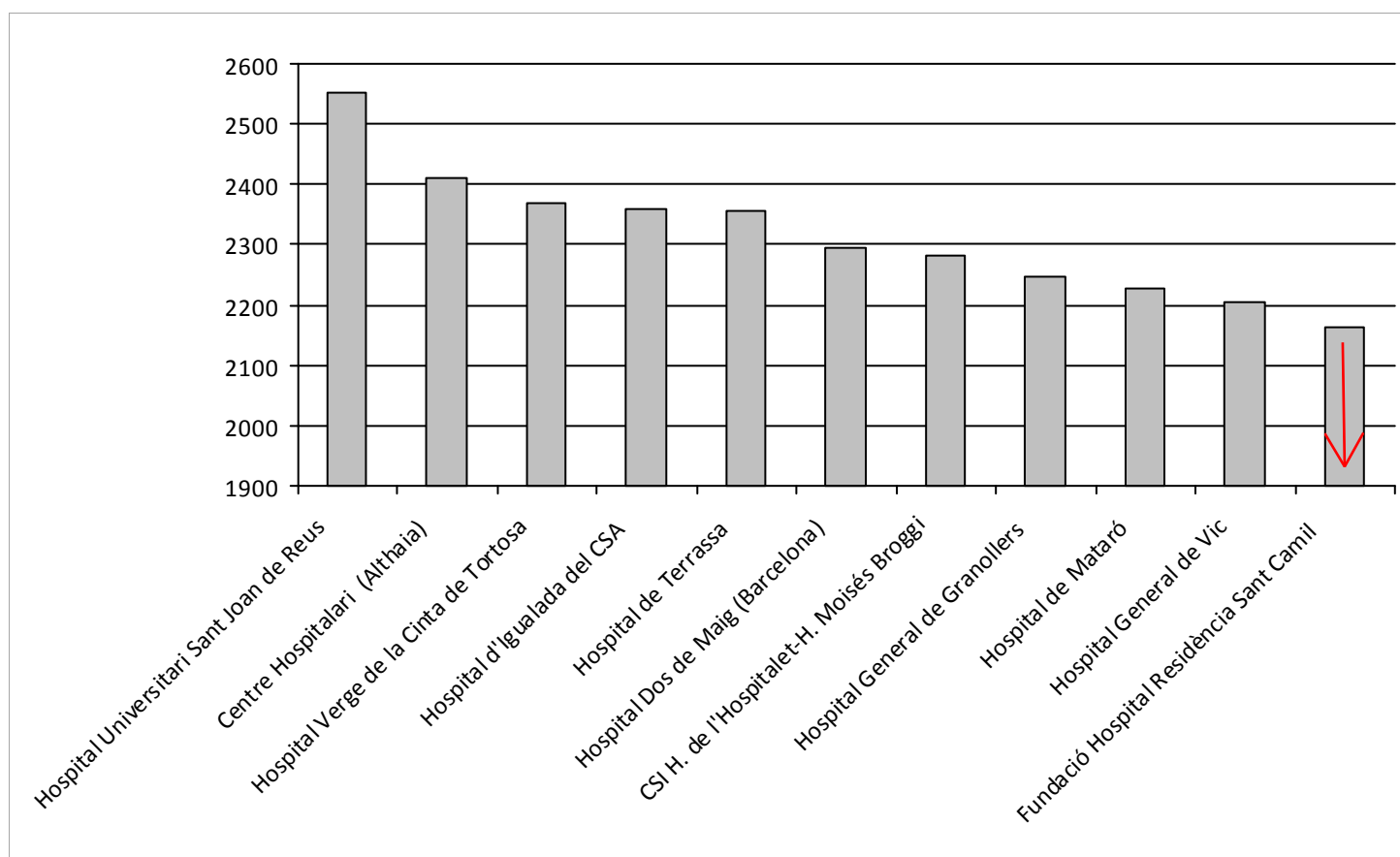
		Valor	Índex ajustat
916	Hospital d'Igualada del CSA	114,54	
5994	CSI H. de l'Hospitalet-H. Moisès Broggi	109,93	
750	Hospital General de Granollers	102,73	
763	Hospital Universitari Sant Joan de Reus	97,11	
744	Hospital de Terrassa	71,34	
754	Fundació Hospital Residència Sant Camil	71,28	
1425	Hospital de Mataró	61,28	
634	Centre Hospitalari (Althaia)	52,93	
726	Hospital Dos de Maig (Barcelona)	31,65	
745	Hospital General de Vic	28,27	
Valor Catalunya:		74,15	



Capítol Dades econòmiques

Ingrés per UME assistencial (sense MHDA)

		Valor	Índex ajustat
763	Hospital Universitari Sant Joan de Reus	2.552,00	
634	Centre Hospitalari (Althaia)	2.411,00	
86	Hospital Verge de la Cinta de Tortosa	2.369,00	
916	Hospital d'Igualada del CSA	2.358,00	
744	Hospital de Terrassa	2.355,00	
726	Hospital Dos de Maig (Barcelona)	2.294,00	
5994	CSI H. de l'Hospitalet-H. Moisès Broggi	2.283,00	
750	Hospital General de Granollers	2.248,00	
1425	Hospital de Mataró	2.226,00	
745	Hospital General de Vic	2.205,00	
754	Fundació Hospital Residència Sant Camil	2.163,00	
Valor Catalunya:		2.461,00	

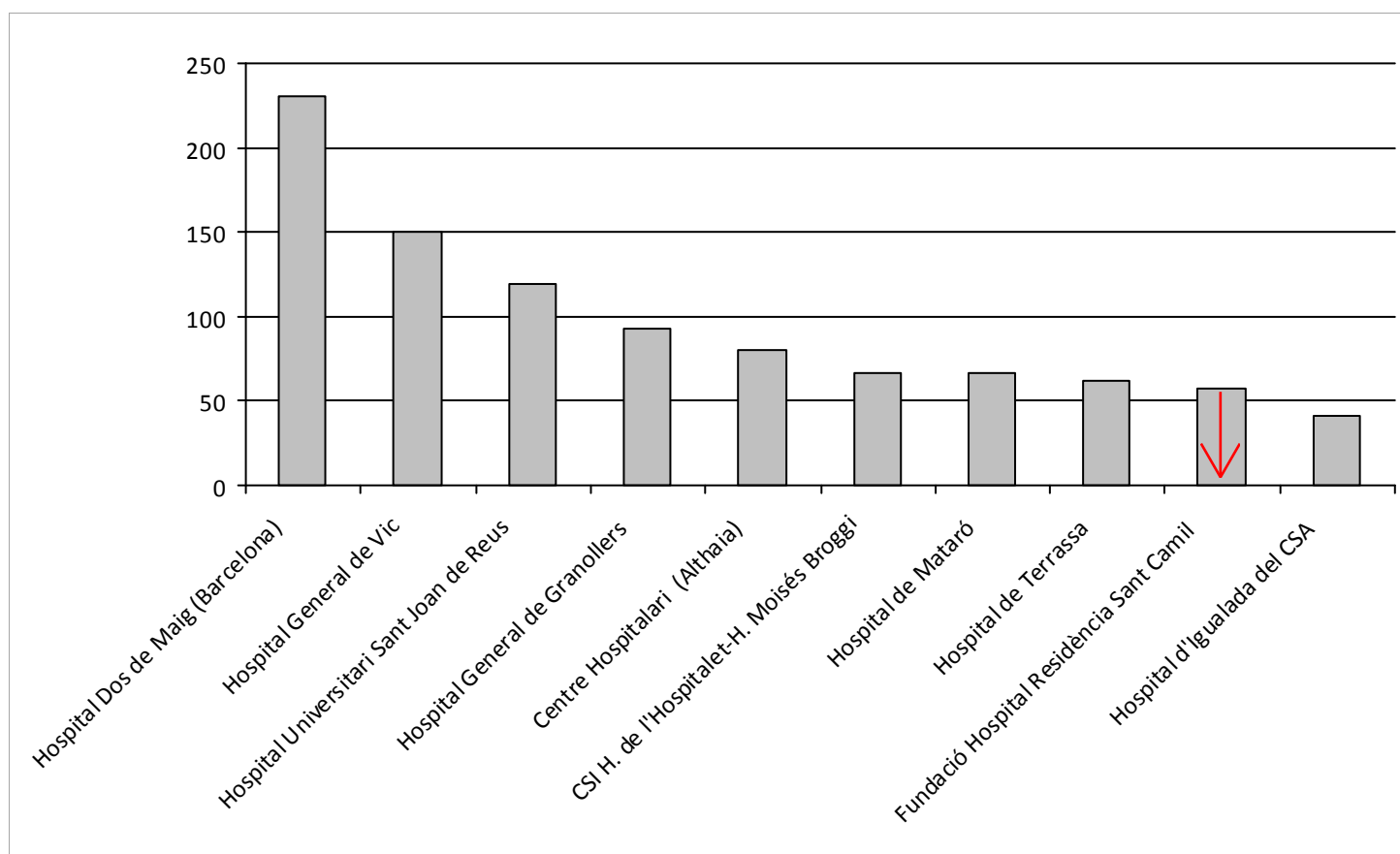


Capítol Dades econòmiques

Liquiditat (per 100)

		Valor	Índex ajustat
726	Hospital Dos de Maig (Barcelona)	230,80	
745	Hospital General de Vic	149,80	
763	Hospital Universitari Sant Joan de Reus	119,00	
750	Hospital General de Granollers	92,53	
634	Centre Hospitalari (Althaia)	80,61	
5994	CSI H. de l'Hospitalet-H. Moisès Broggi	66,93	
1425	Hospital de Mataró	66,93	
744	Hospital de Terrassa	62,03	
754	Fundació Hospital Residència Sant Camil	56,93	
916	Hospital d'Igualada del CSA	40,99	

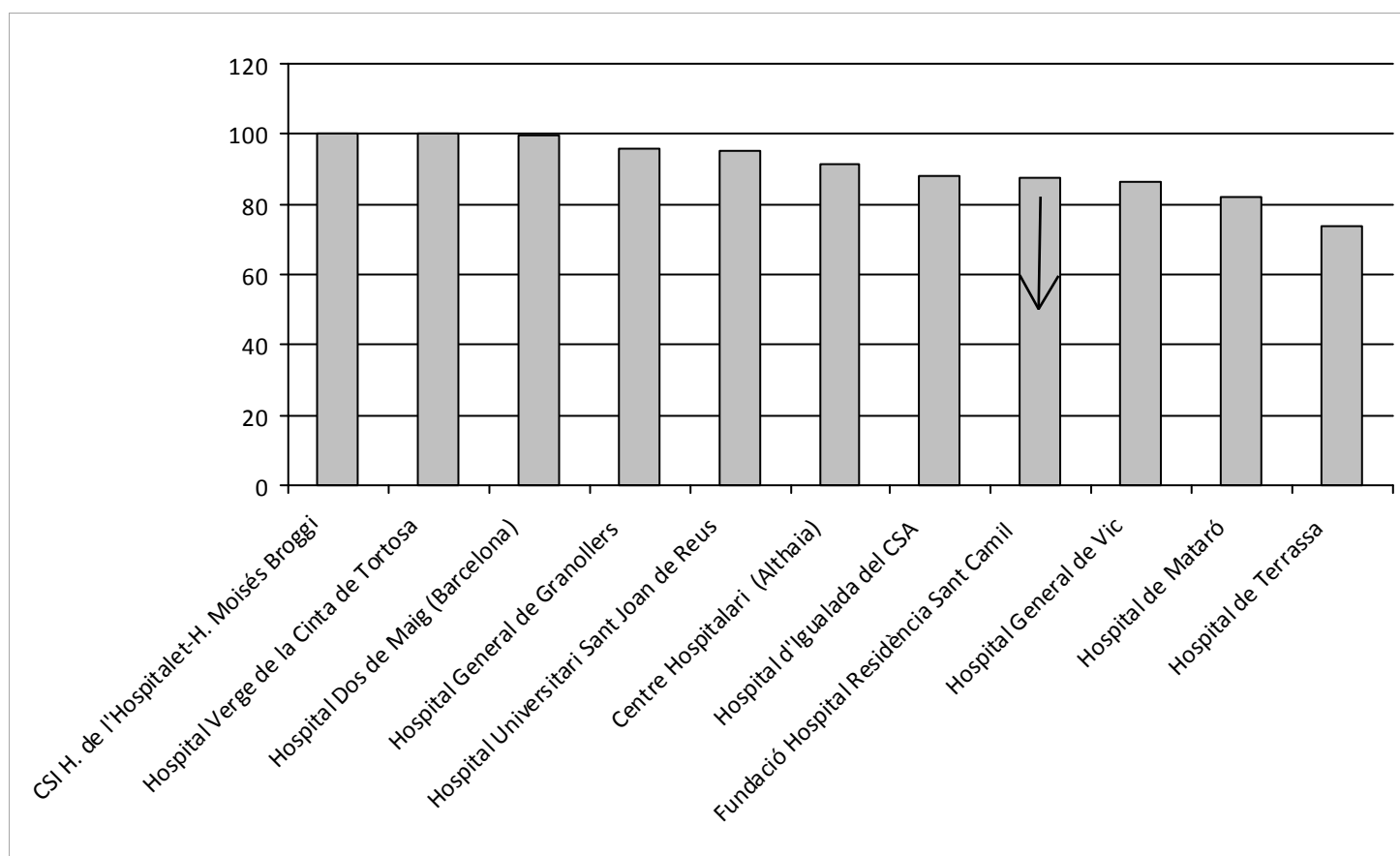
Valor Catalunya: **99,75**



Capítol Dades econòmiques

Pes de l'atenció hospitalària (%)

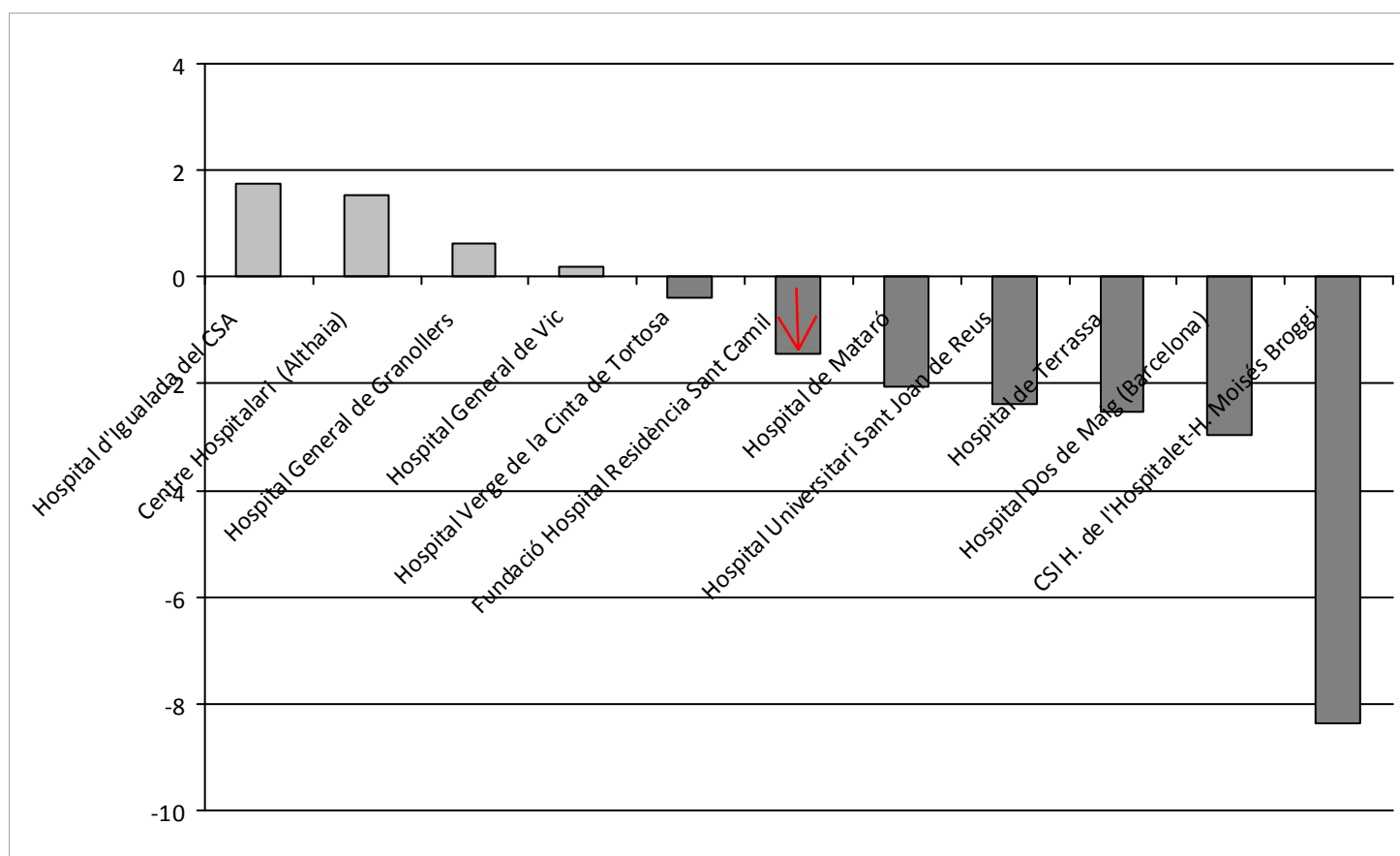
		Valor	Índex ajustat
5994	CSI H. de l'Hospitalet-H. Moisès Broggi	100,00	
86	Hospital Verge de la Cinta de Tortosa	100,00	
726	Hospital Dos de Maig (Barcelona)	99,44	
750	Hospital General de Granollers	95,68	
763	Hospital Universitari Sant Joan de Reus	95,28	
634	Centre Hospitalari (Althaia)	91,65	
916	Hospital d'Igualada del CSA	88,14	
754	Fundació Hospital Residència Sant Camil	87,62	
745	Hospital General de Vic	86,50	
1425	Hospital de Mataró	82,07	
744	Hospital de Terrassa	73,56	
Valor Catalunya:		92,49	



Capítol Dades econòmiques

Rendibilitat dels ingressos d'explotació (per 100)

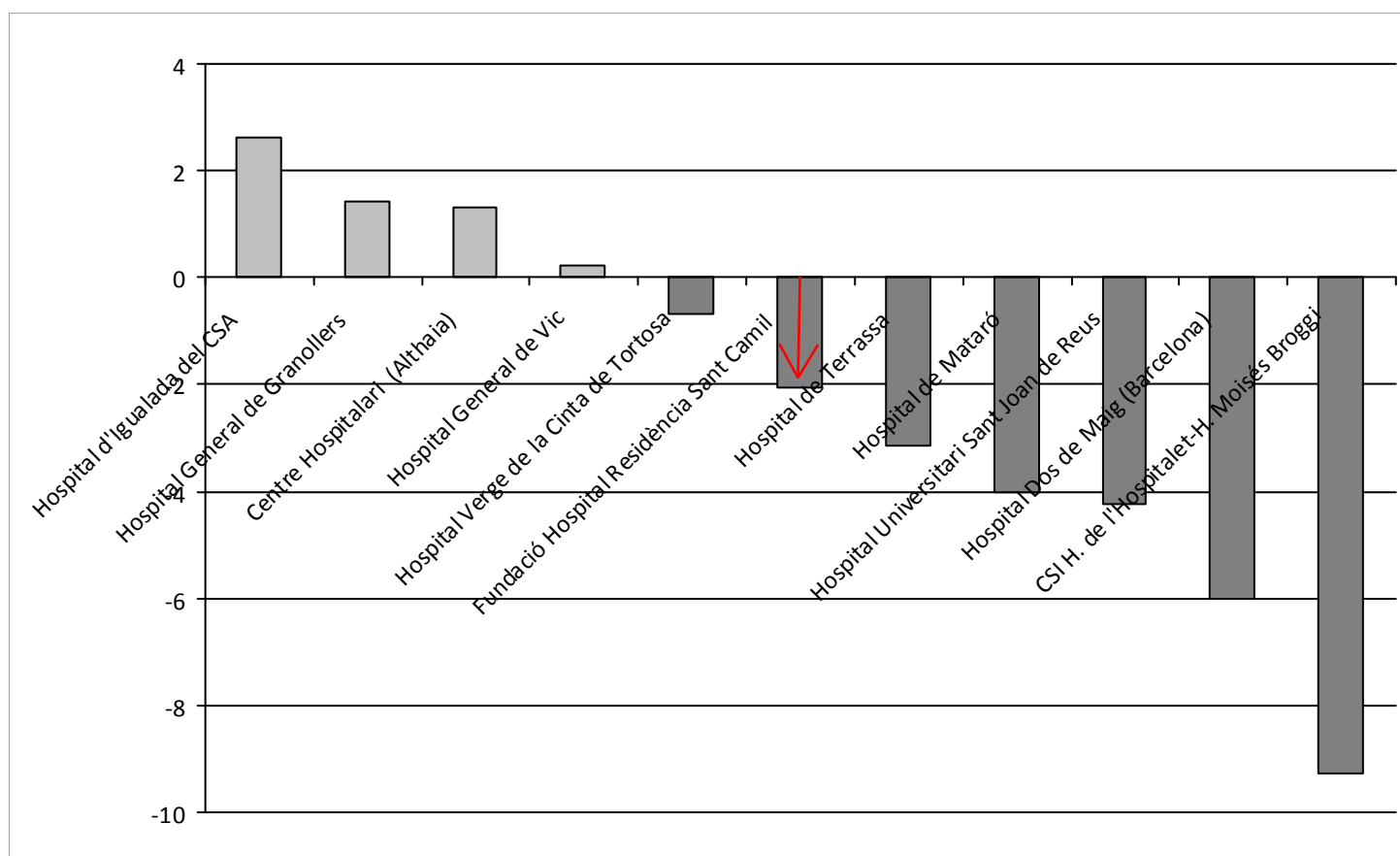
		Valor	Índex ajustat
916	Hospital d'Igualada del CSA	1,74	
634	Centre Hospitalari (Althaia)	1,55	
750	Hospital General de Granollers	0,64	
745	Hospital General de Vic	0,18	
86	Hospital Verge de la Cinta de Tortosa	-0,39	
754	Fundació Hospital Residència Sant Camil	-1,44	
1425	Hospital de Mataró	-2,05	
763	Hospital Universitari Sant Joan de Reus	-2,39	
744	Hospital de Terrassa	-2,54	
726	Hospital Dos de Maig (Barcelona)	-2,98	
5994	CSI H. de l'Hospitalet-H. Moisès Broggi	-8,37	
Valor Catalunya:		-0,30	



Capítol Dades econòmiques

Rendibilitat econòmica (per 100)

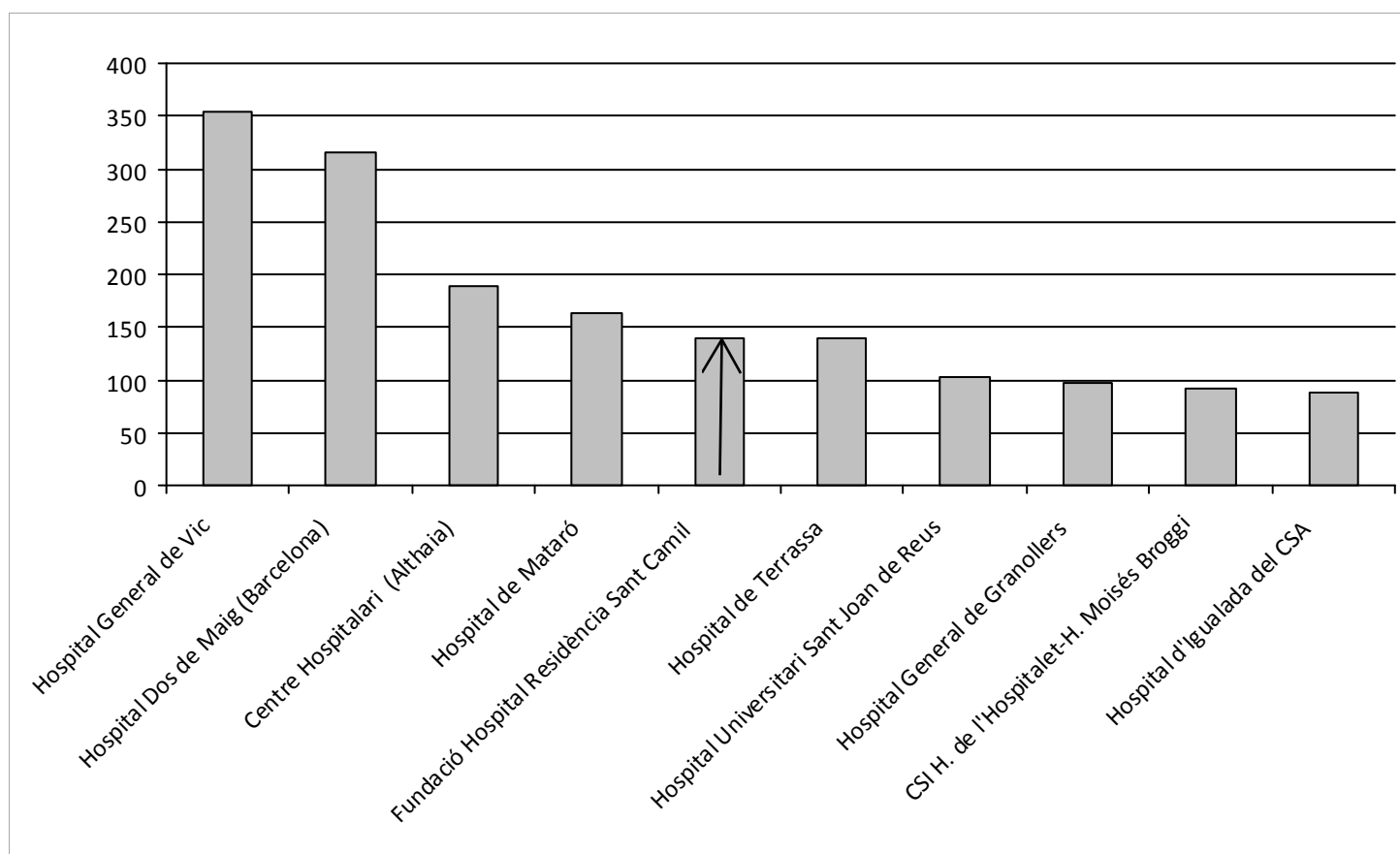
	Valor	Índex ajustat
916 Hospital d'Igualada del CSA	2,61	
750 Hospital General de Granollers	1,43	
634 Centre Hospitalari (Althaia)	1,31	
745 Hospital General de Vic	0,24	
86 Hospital Verge de la Cinta de Tortosa	-0,67	
754 Fundació Hospital Residència Sant Camil	-2,04	
744 Hospital de Terrassa	-3,13	
1425 Hospital de Mataró	-4,02	
763 Hospital Universitari Sant Joan de Reus	-4,23	
726 Hospital Dos de Maig (Barcelona)	-6,01	
5994 CSI H. de l'Hospitalet-H. Moisès Broggi	-9,27	
Valor Catalunya:		-0,39



Capítol Dades econòmiques

Solvència (per 100)

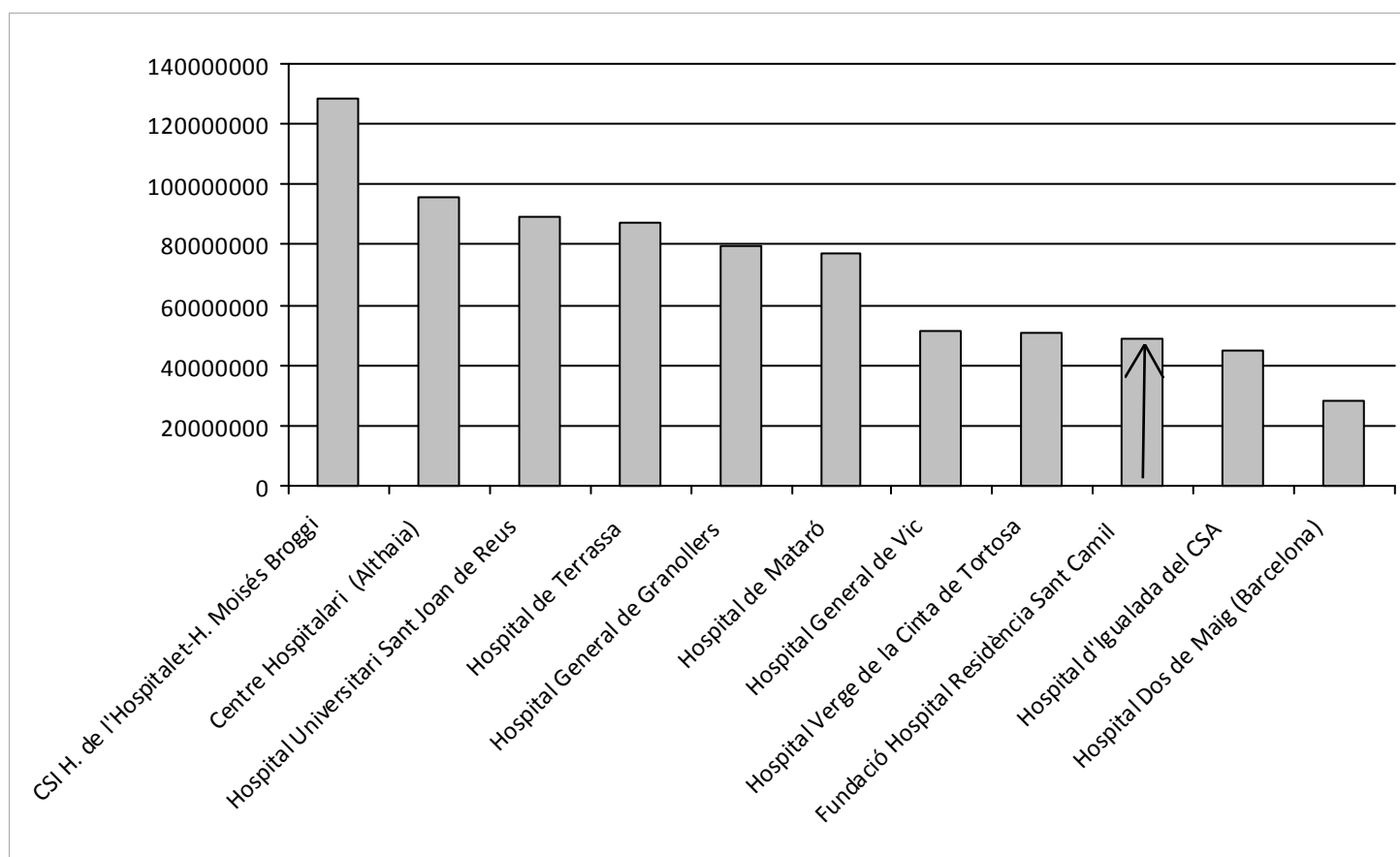
		Valor	Índex ajustat
745	Hospital General de Vic	353,76	
726	Hospital Dos de Maig (Barcelona)	315,96	
634	Centre Hospitalari (Althaia)	188,92	
1425	Hospital de Mataró	163,19	
754	Fundació Hospital Residència Sant Camil	140,29	
744	Hospital de Terrassa	140,17	
763	Hospital Universitari Sant Joan de Reus	102,98	
750	Hospital General de Granollers	97,34	
5994	CSI H. de l'Hospitalet-H. Moisès Broggi	90,97	
916	Hospital d'Igualada del CSA	87,30	
Valor Catalunya:		134,87	



Capítol Dades generals

Import del contracte CatSalut (euros corrents)

		Valor	Índex ajustat
5994	CSI H. de l'Hospitalet-H. Moisès Broggi	128.747.454,00	
634	Centre Hospitalari (Althaia)	95.891.308,00	
763	Hospital Universitari Sant Joan de Reus	89.532.316,00	
744	Hospital de Terrassa	87.324.458,00	
750	Hospital General de Granollers	79.611.985,00	
1425	Hospital de Mataró	76.837.304,00	
745	Hospital General de Vic	51.599.582,00	
86	Hospital Verge de la Cinta de Tortosa	50.500.000,00	
754	Fundació Hospital Residència Sant Camil	48.923.266,00	
916	Hospital d'Igualada del CSA	45.095.569,00	
726	Hospital Dos de Maig (Barcelona)	28.343.678,00	

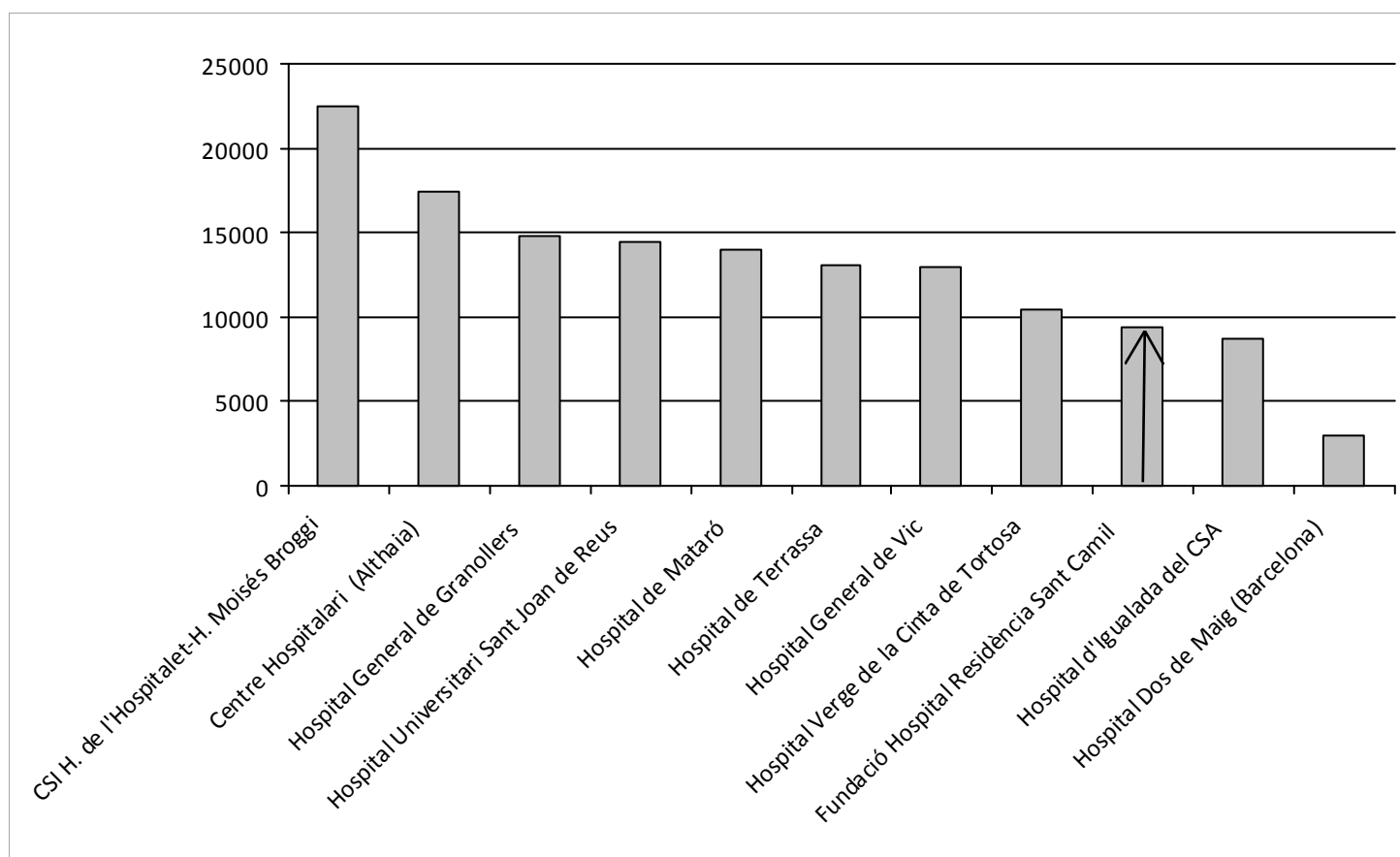
Valor Catalunya:

Capítol Dades generals

Nombre d'hospitalitzacions convencionals

		Valor	Índex ajustat
5994	CSI H. de l'Hospitalet-H. Moisès Broggi	22.494,00	
634	Centre Hospitalari (Althaia)	17.439,00	
750	Hospital General de Granollers	14.837,00	
763	Hospital Universitari Sant Joan de Reus	14.420,00	
1425	Hospital de Mataró	14.029,00	
744	Hospital de Terrassa	13.053,00	
745	Hospital General de Vic	13.009,00	
86	Hospital Verge de la Cinta de Tortosa	10.392,00	
754	Fundació Hospital Residència Sant Camil	9.391,00	
916	Hospital d'Igualada del CSA	8.659,00	
726	Hospital Dos de Maig (Barcelona)	2.958,00	

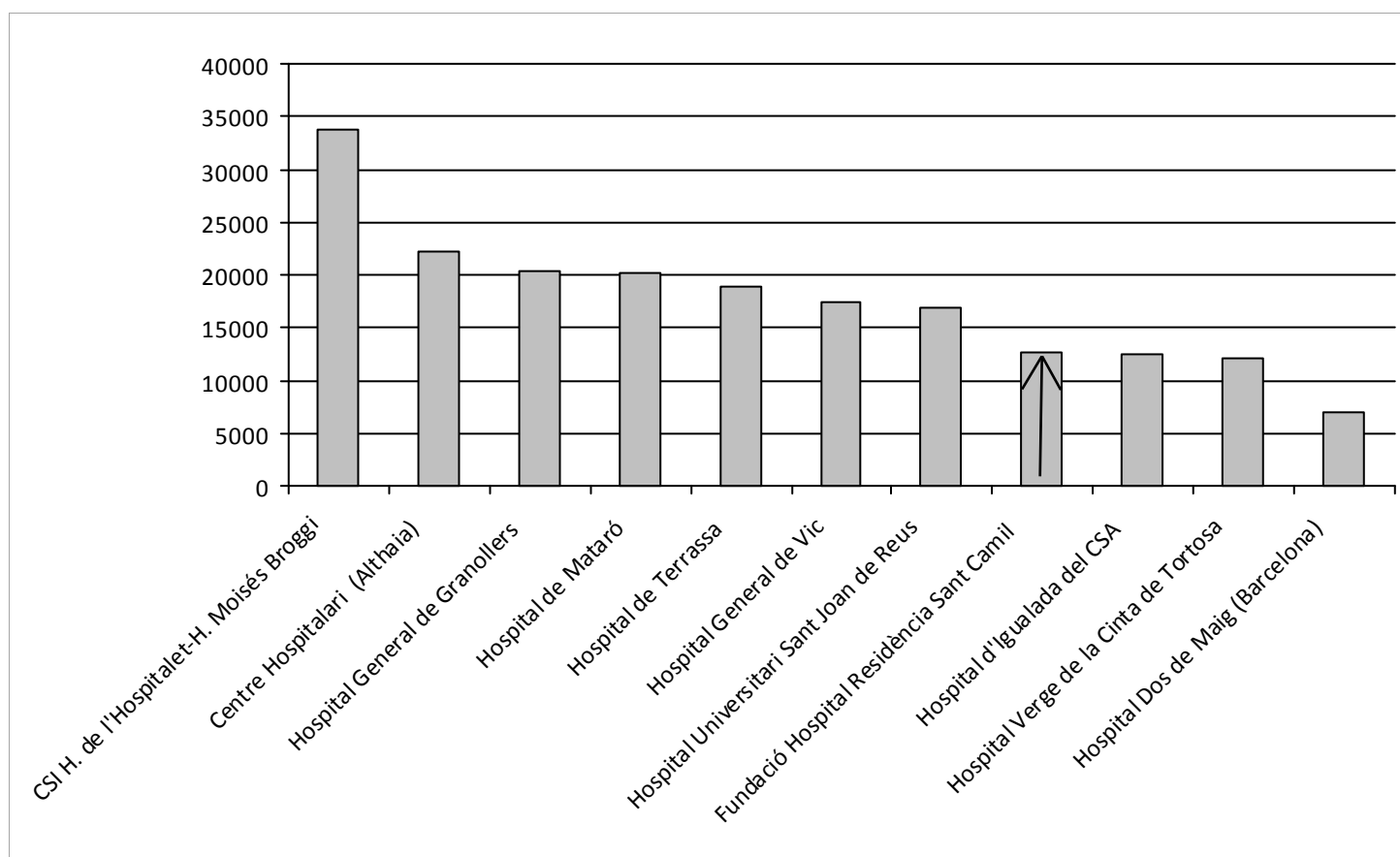
Valor Catalunya: 648.283,00



Capítol Dades generals

Nombre d'hospitalitzacions del SISCAT

		Valor	Índex ajustat
5994	CSI H. de l'Hospitalet-H. Moisés Broggi	33.743,00	
634	Centre Hospitalari (Althaia)	22.281,00	
750	Hospital General de Granollers	20.401,00	
1425	Hospital de Mataró	20.226,00	
744	Hospital de Terrassa	18.942,00	
745	Hospital General de Vic	17.447,00	
763	Hospital Universitari Sant Joan de Reus	16.869,00	
754	Fundació Hospital Residència Sant Camil	12.601,00	
916	Hospital d'Igualada del CSA	12.395,00	
86	Hospital Verge de la Cinta de Tortosa	12.146,00	
726	Hospital Dos de Maig (Barcelona)	7.047,00	
Valor Catalunya:		886.100,00	

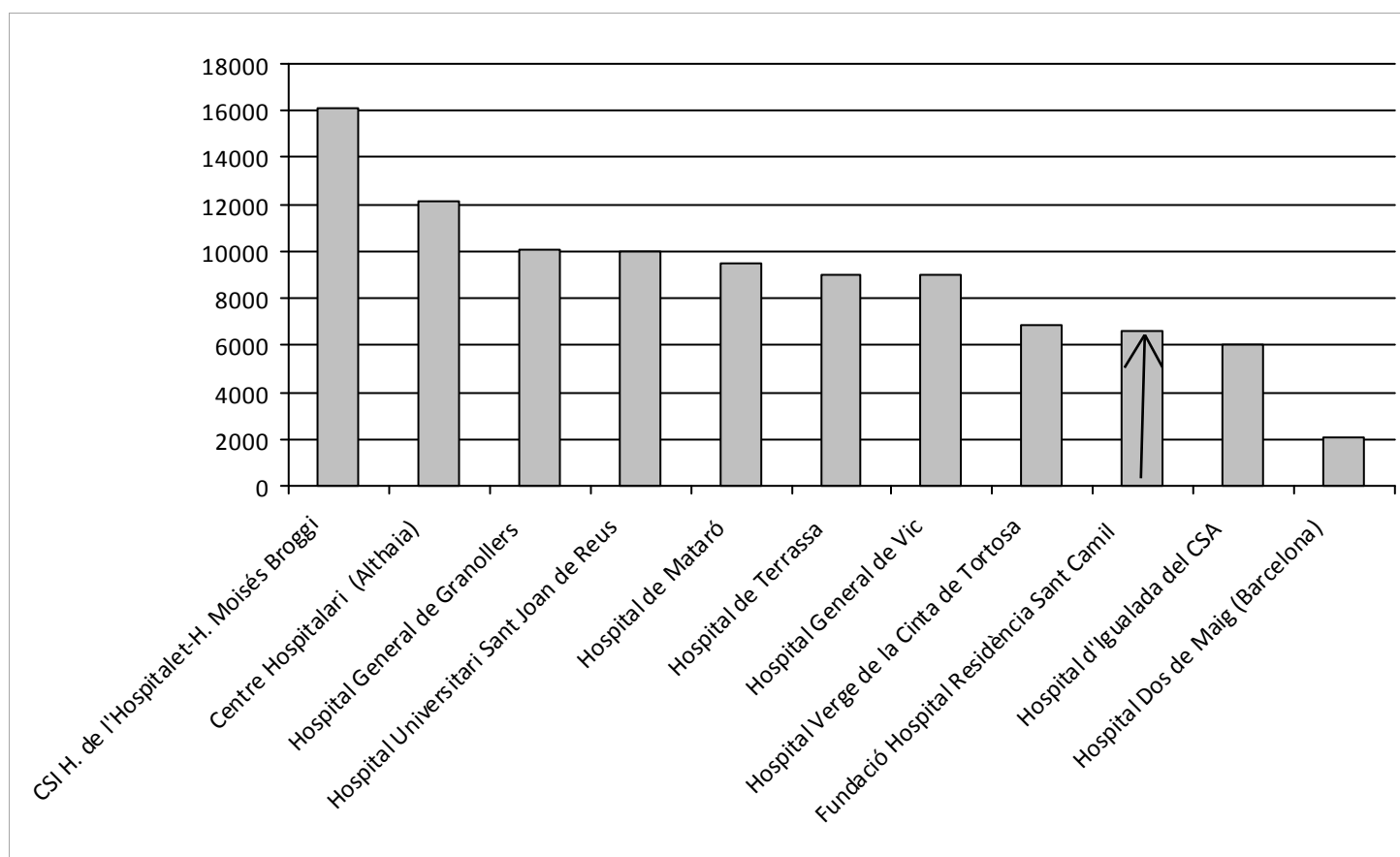


Capítol Dades generals

Nombre d'hospitalitzacions mèdiques

		Valor	Índex ajustat
5994	CSI H. de l'Hospitalet-H. Moisès Broggi	16.095,00	
634	Centre Hospitalari (Althaia)	12.163,00	
750	Hospital General de Granollers	10.058,00	
763	Hospital Universitari Sant Joan de Reus	10.031,00	
1425	Hospital de Mataró	9.507,00	
744	Hospital de Terrassa	8.992,00	
745	Hospital General de Vic	8.990,00	
86	Hospital Verge de la Cinta de Tortosa	6.822,00	
754	Fundació Hospital Residència Sant Camil	6.618,00	
916	Hospital d'Igualada del CSA	6.000,00	
726	Hospital Dos de Maig (Barcelona)	2.041,00	

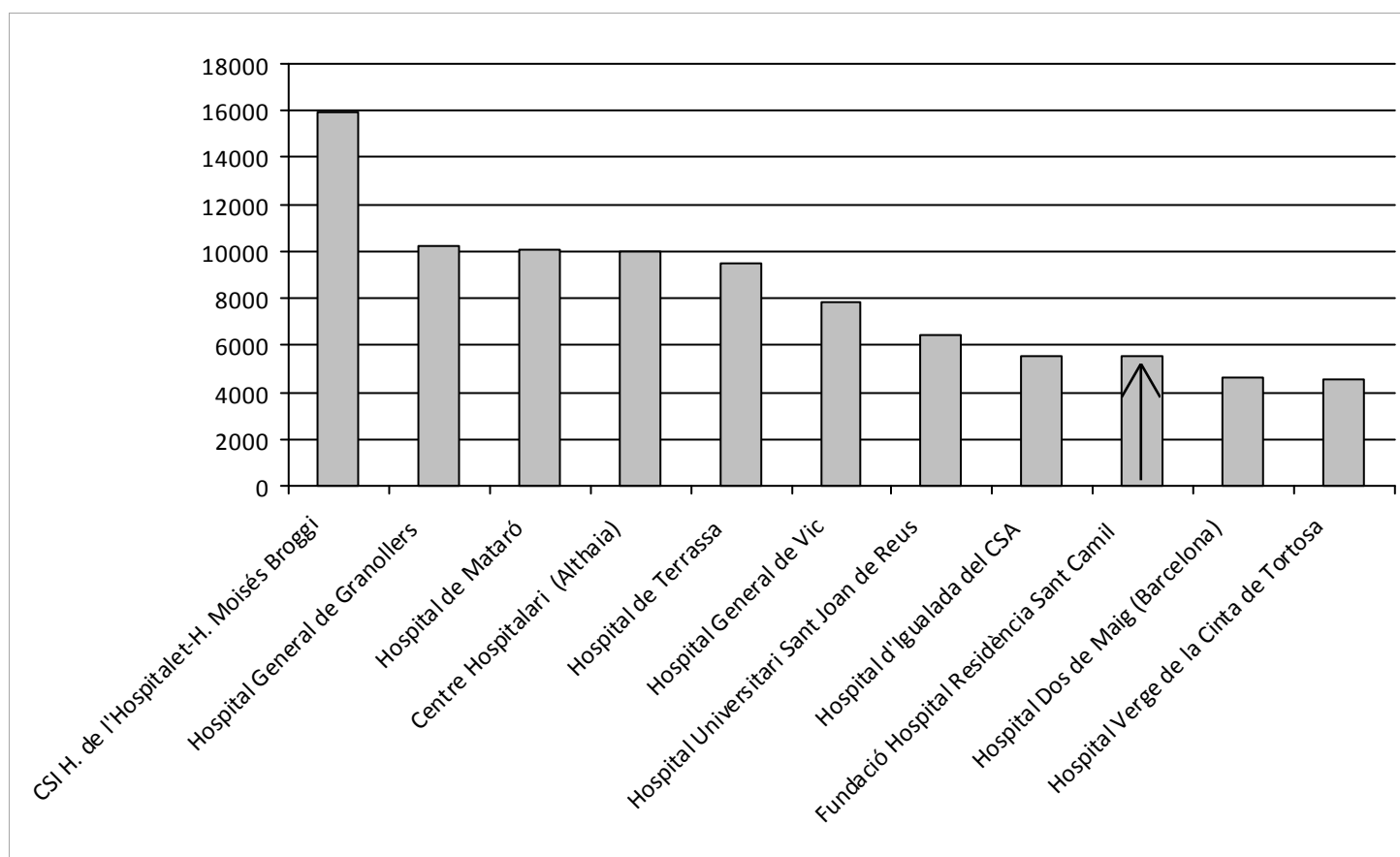
Valor Catalunya: 411.736,00



Capítol Dades generals

Nombre d'hospitalitzacions quirúrgiques

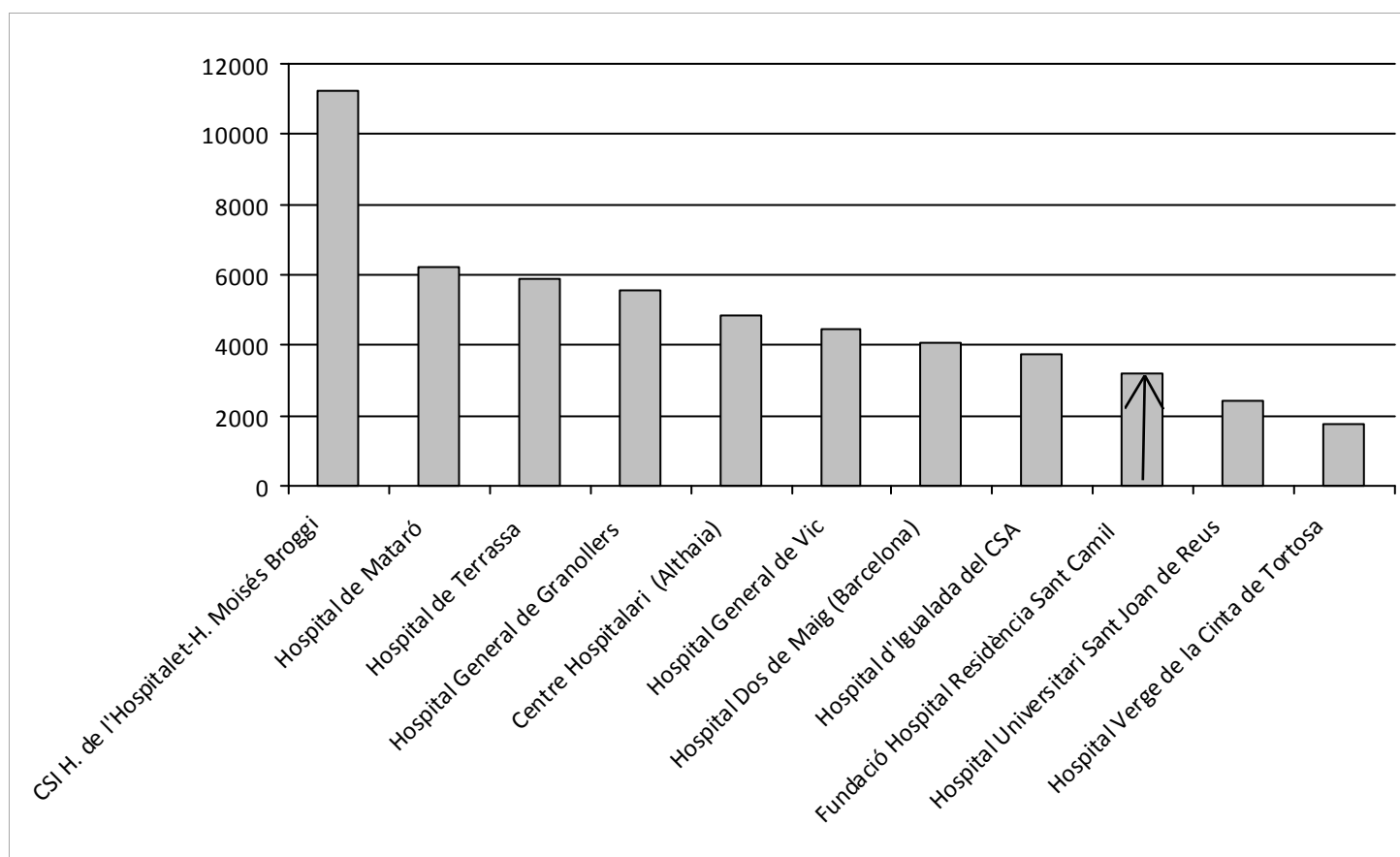
		Valor	Índex ajustat
5994	CSI H. de l'Hospitalet-H. Moisès Broggi	15.915,00	
750	Hospital General de Granollers	10.205,00	
1425	Hospital de Mataró	10.063,00	
634	Centre Hospitalari (Althaia)	9.998,00	
744	Hospital de Terrassa	9.513,00	
745	Hospital General de Vic	7.861,00	
763	Hospital Universitari Sant Joan de Reus	6.426,00	
916	Hospital d'Igualada del CSA	5.542,00	
754	Fundació Hospital Residència Sant Camil	5.502,00	
726	Hospital Dos de Maig (Barcelona)	4.626,00	
86	Hospital Verge de la Cinta de Tortosa	4.532,00	
Valor Catalunya:		435.303,00	



Capítol Dades generals

Nombre d'intervencions de cirurgia major ambulatoria

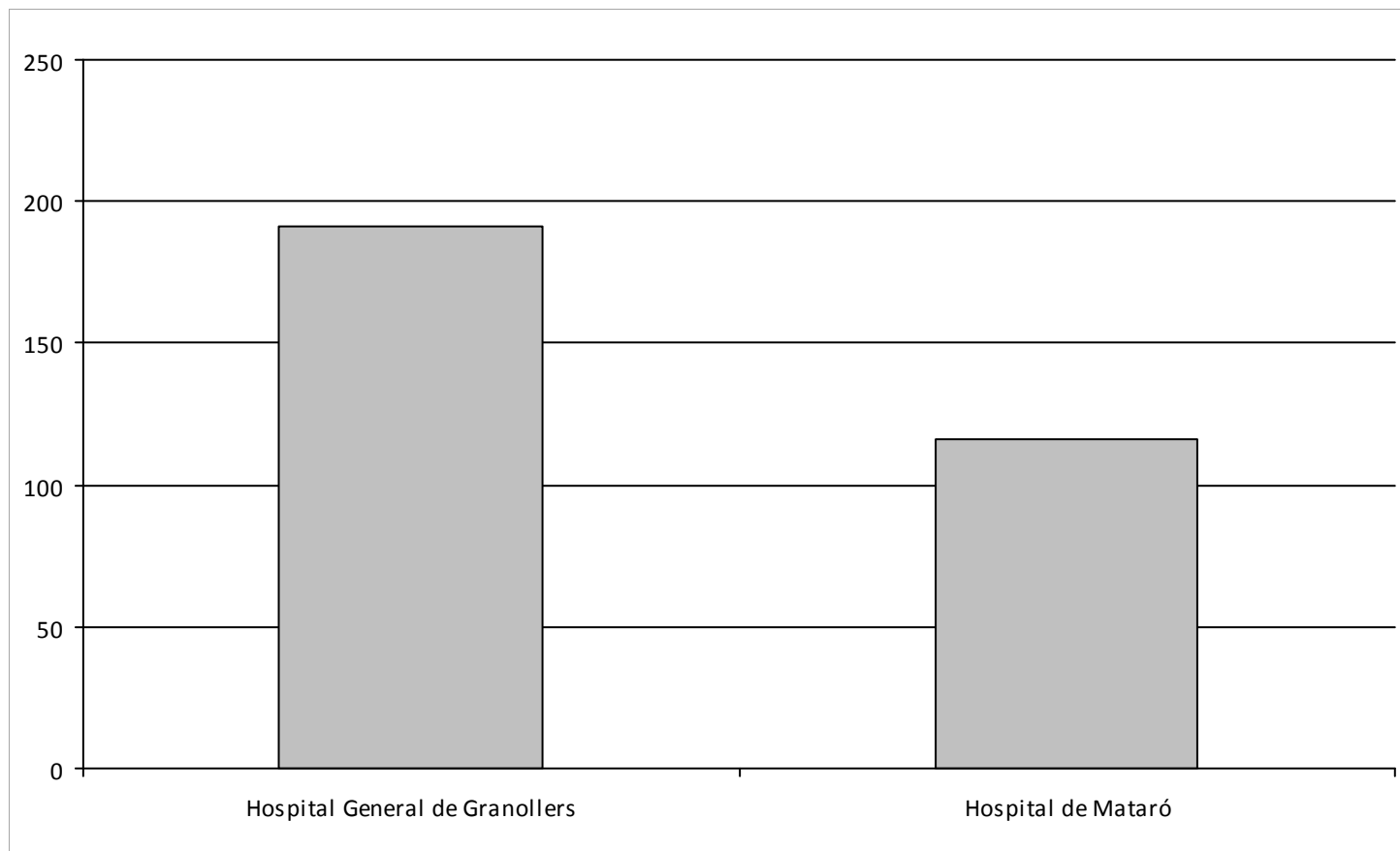
		Valor	Índex ajustat
5994	CSI H. de l'Hospitalet-H. Moisès Broggi	11.249,00	
1425	Hospital de Mataró	6.197,00	
744	Hospital de Terrassa	5.889,00	
750	Hospital General de Granollers	5.564,00	
634	Centre Hospitalari (Althaia)	4.842,00	
745	Hospital General de Vic	4.438,00	
726	Hospital Dos de Maig (Barcelona)	4.089,00	
916	Hospital d'Igualada del CSA	3.736,00	
754	Fundació Hospital Residència Sant Camil	3.210,00	
763	Hospital Universitari Sant Joan de Reus	2.449,00	
86	Hospital Verge de la Cinta de Tortosa	1.754,00	
Valor Catalunya:		237.817,00	



Capítol Docència

Mitjana de l'ordre dels tres primers residents de farmacologia que han triat un hospital SISCAT

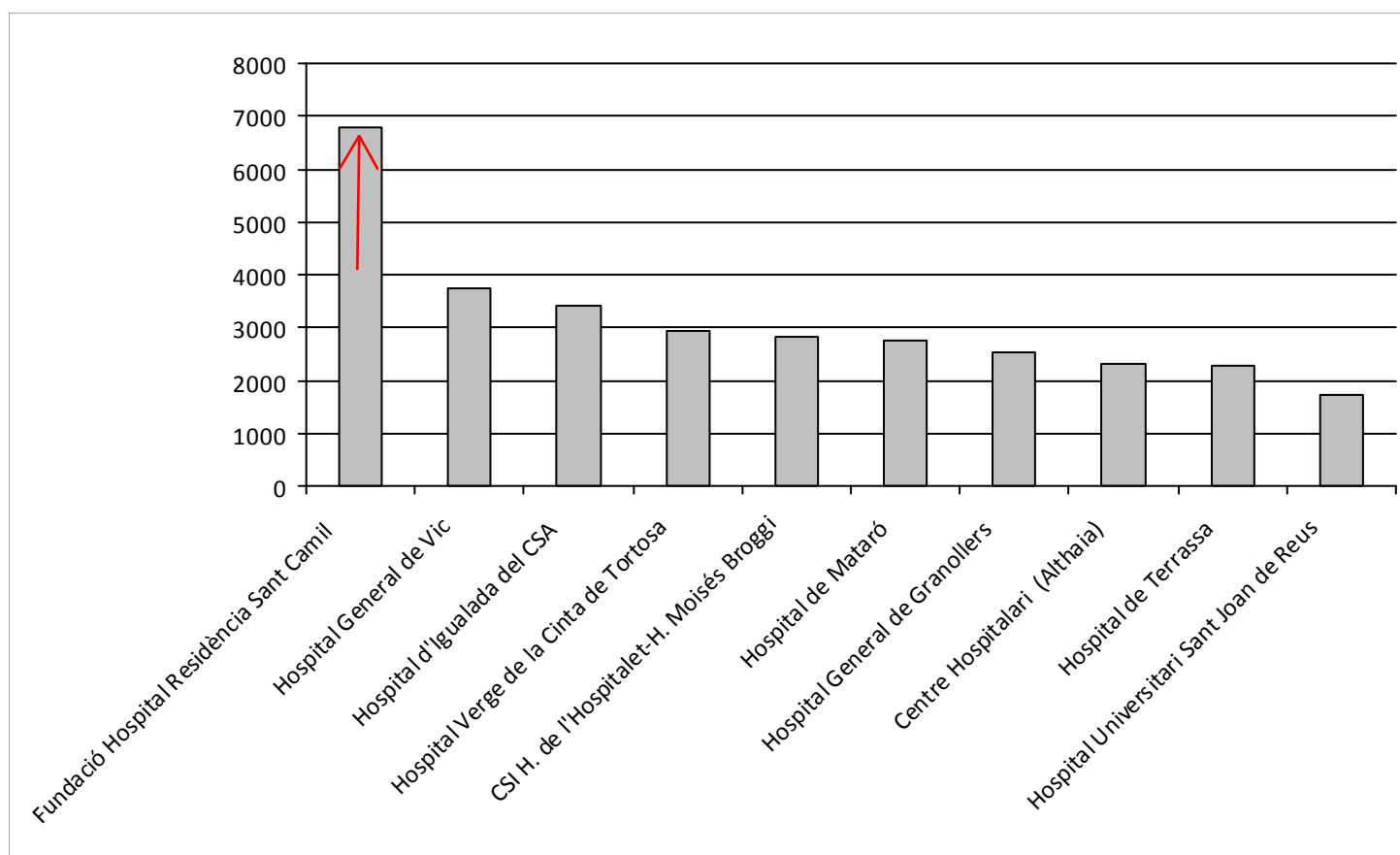
		Valor	Índex ajustat
750	Hospital General de Granollers	191,00	
1425	Hospital de Mataró	116,00	
Valor Catalunya:		14,00	



Capítol Docència

Mitjana de l'ordre dels tres primers residents de medicina (MIR) que han triat un hospital SISCAT

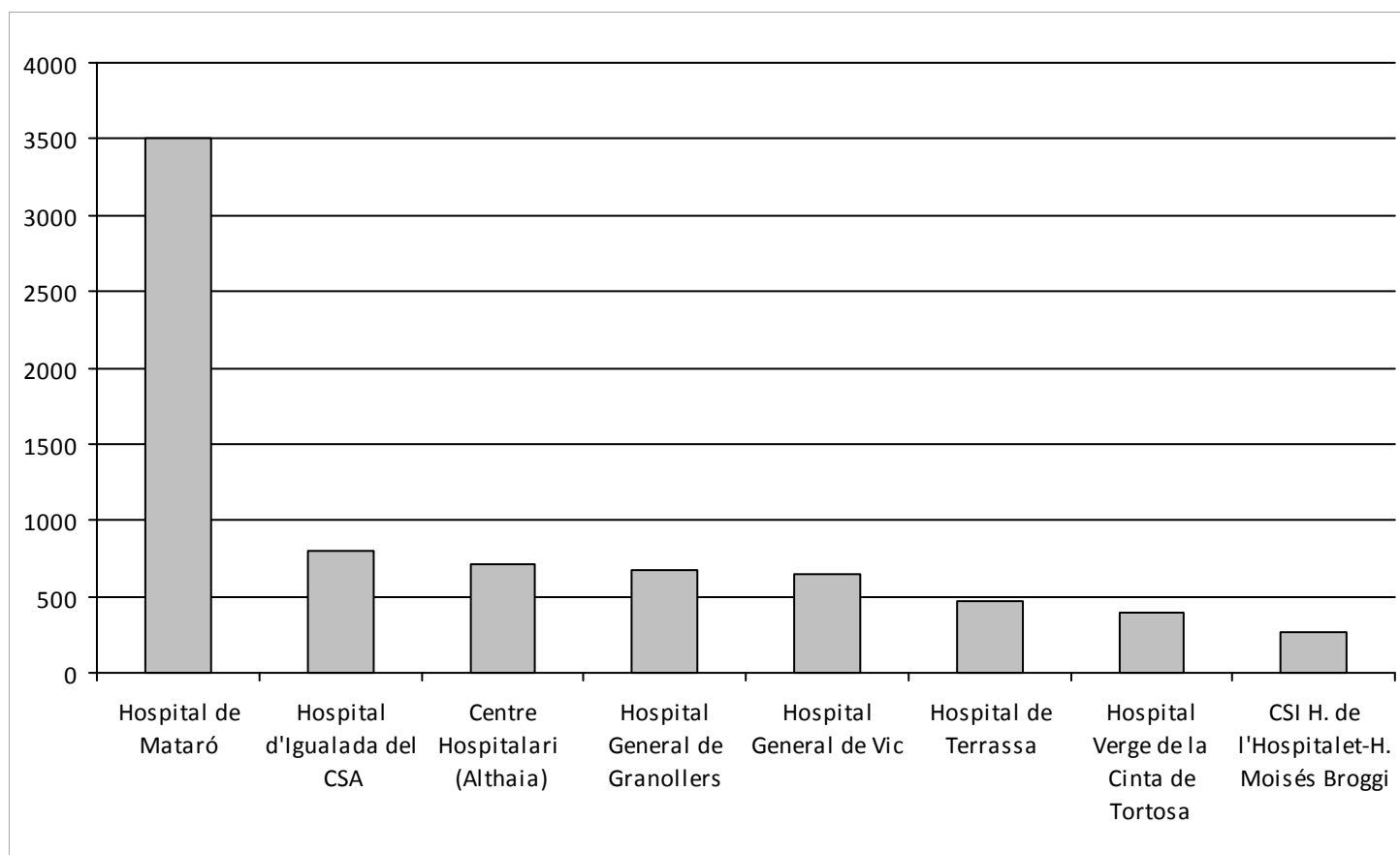
	Valor	Índex ajustat
754 Fundació Hospital Residència Sant Camil	6.796,00	
745 Hospital General de Vic	3.731,00	
916 Hospital d'Igualada del CSA	3.425,00	
86 Hospital Verge de la Cinta de Tortosa	2.922,00	
5994 CSI H. de l'Hospitalet-H. Moisès Broggi	2.829,00	
1425 Hospital de Mataró	2.746,00	
750 Hospital General de Granollers	2.550,00	
634 Centre Hospitalari (Althaia)	2.294,00	
744 Hospital de Terrassa	2.260,00	
763 Hospital Universitari Sant Joan de Reus	1.722,00	
Valor Catalunya:		17,00



Capítol Docència

Mitjana de l'ordre dels tres primers residents d'infermeria que han triat un hospital SISCAT

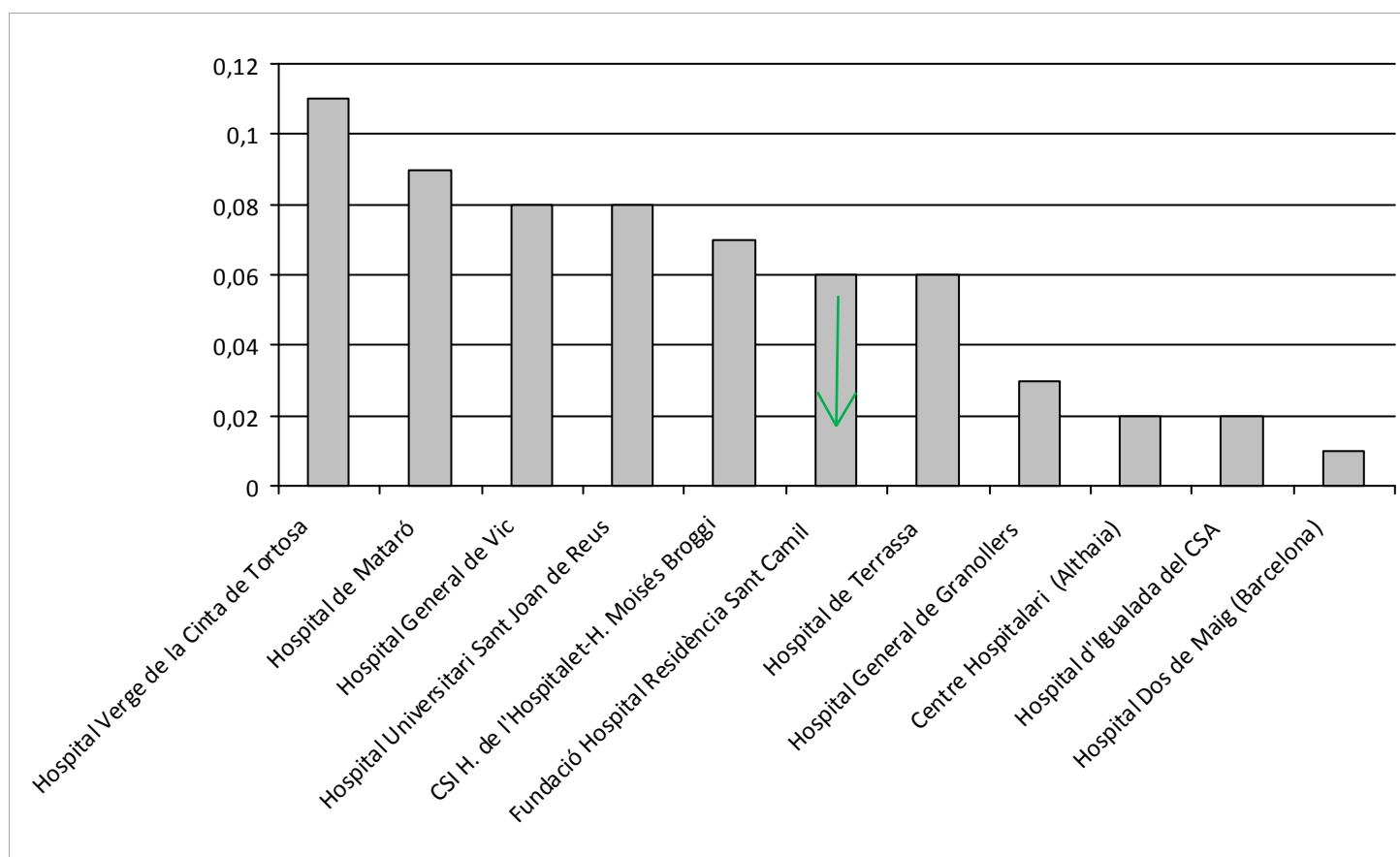
		Valor	Índex ajustat
1425	Hospital de Mataró	3.504,00	
916	Hospital d'Igualada del CSA	800,00	
634	Centre Hospitalari (Althaia)	717,00	
750	Hospital General de Granollers	669,00	
745	Hospital General de Vic	647,00	
744	Hospital de Terrassa	473,00	
86	Hospital Verge de la Cinta de Tortosa	390,00	
5994	CSI H. de l'Hospitalet-H. Moisès Broggi	269,00	
Valor Catalunya:		29,00	



Capítol Efectivitat

Mortalitat a urgències (%)

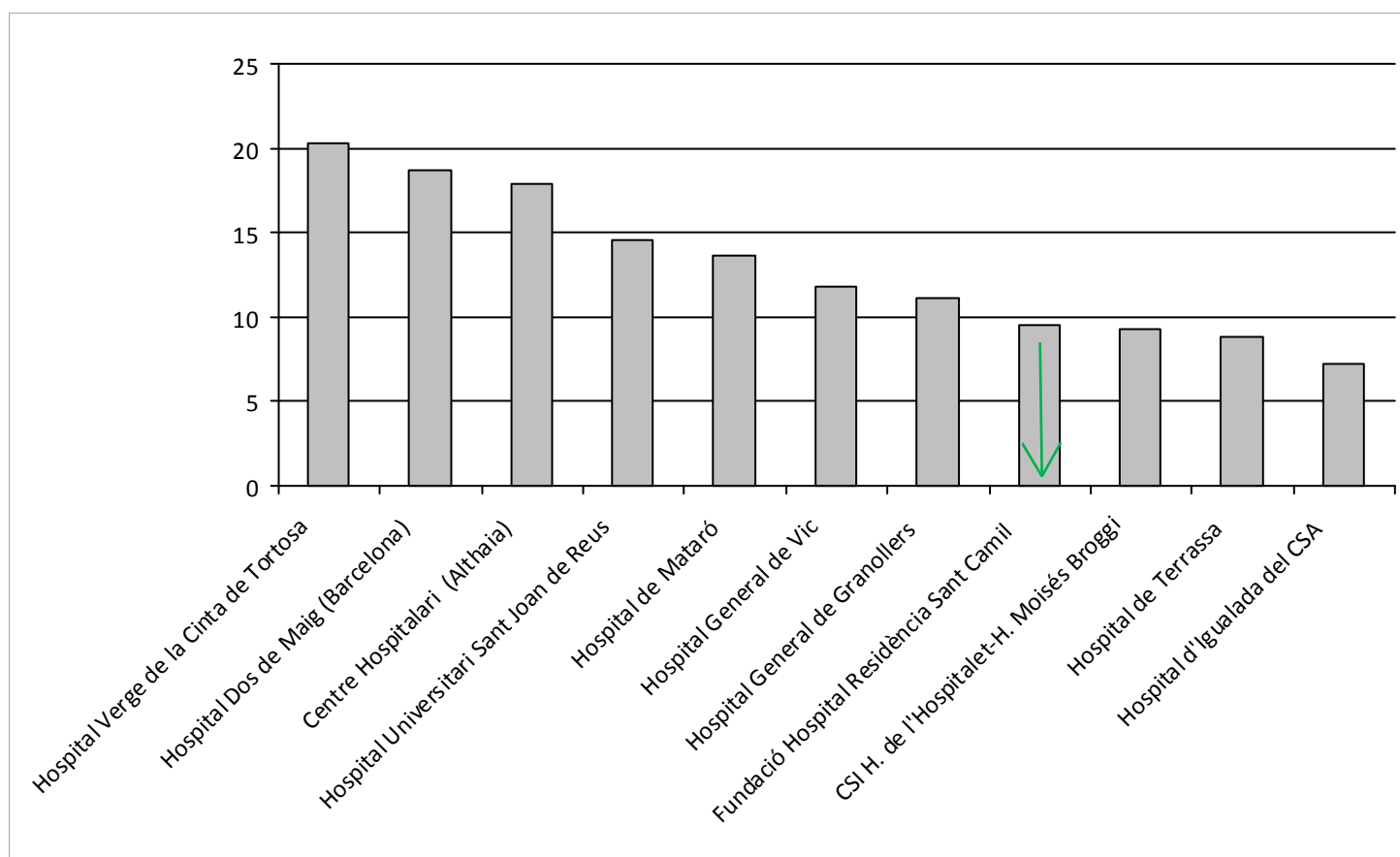
	Valor	Índex ajustat
86 Hospital Verge de la Cinta de Tortosa	0,11	
1425 Hospital de Mataró	0,09	
745 Hospital General de Vic	0,08	
763 Hospital Universitari Sant Joan de Reus	0,08	
5994 CSI H. de l'Hospitalet-H. Moisès Broggi	0,07	
754 Fundació Hospital Residència Sant Camil	0,06	
744 Hospital de Terrassa	0,06	
750 Hospital General de Granollers	0,03	
634 Centre Hospitalari (Althaia)	0,02	
916 Hospital d'Igualada del CSA	0,02	
726 Hospital Dos de Maig (Barcelona)	0,01	
Valor Catalunya:		0,10



Capítol Efectivitat

Mortalitat hospitalària (a l'alta) - Ictus

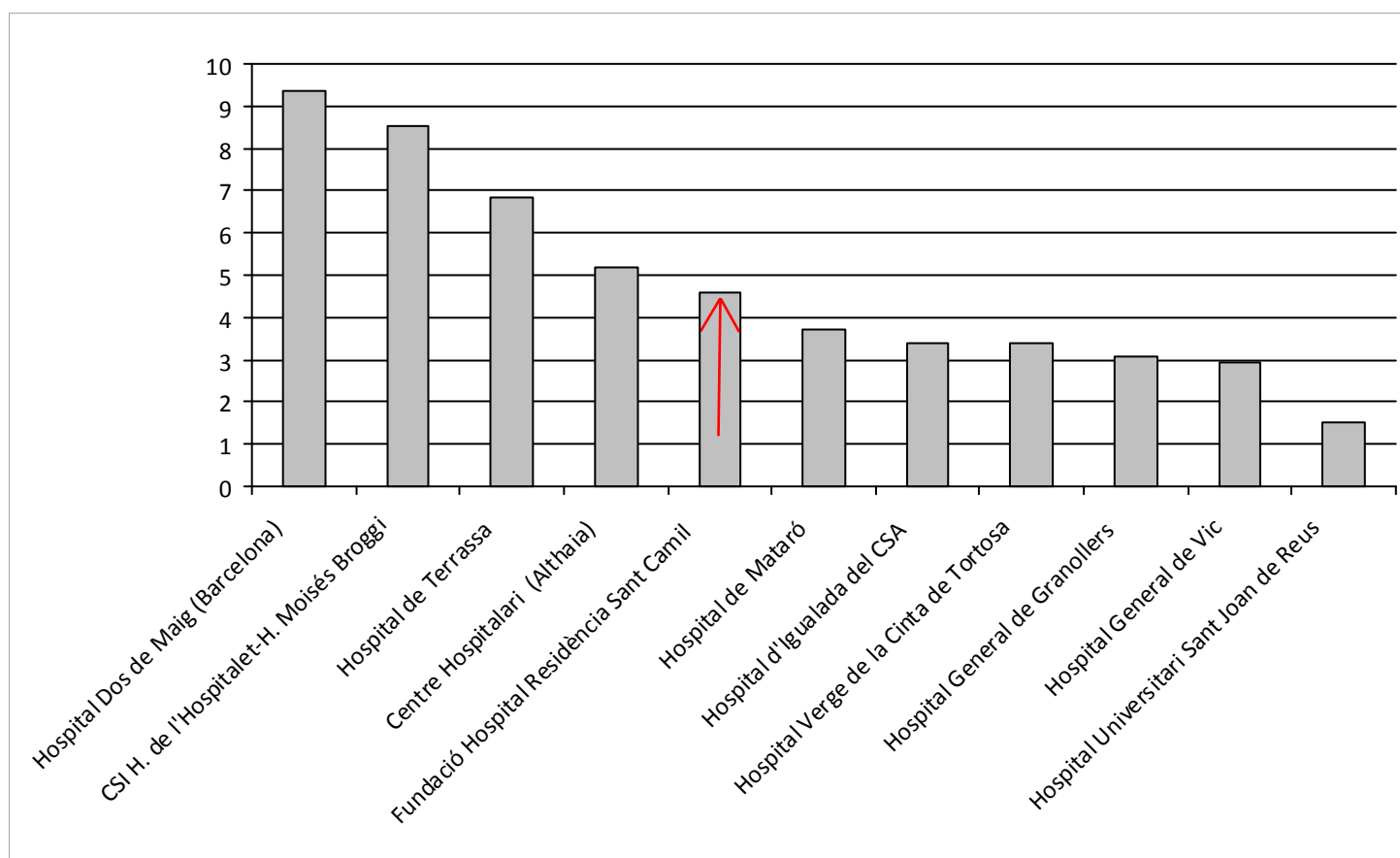
		Valor	Índex ajustat
86	Hospital Verge de la Cinta de Tortosa	20,25	1,40
726	Hospital Dos de Maig (Barcelona)	18,75	1,22
634	Centre Hospitalari (Althaia)	17,85	1,33
763	Hospital Universitari Sant Joan de Reus	14,57	1,35
1425	Hospital de Mataró	13,66	1,09
745	Hospital General de Vic	11,78	0,86
750	Hospital General de Granollers	11,11	0,86
754	Fundació Hospital Residència Sant Camil	9,50	0,82
5994	CSI H. de l'Hospitalet-H. Moisès Broggi	9,33	0,73
744	Hospital de Terrassa	8,88	0,76
916	Hospital d'Igualada del CSA	7,24	0,59
Valor Catalunya:		12,69	



Capítol Efectivitat

Mortalitat hospitalària (a l'alta) - Fractura de coll de fèmur

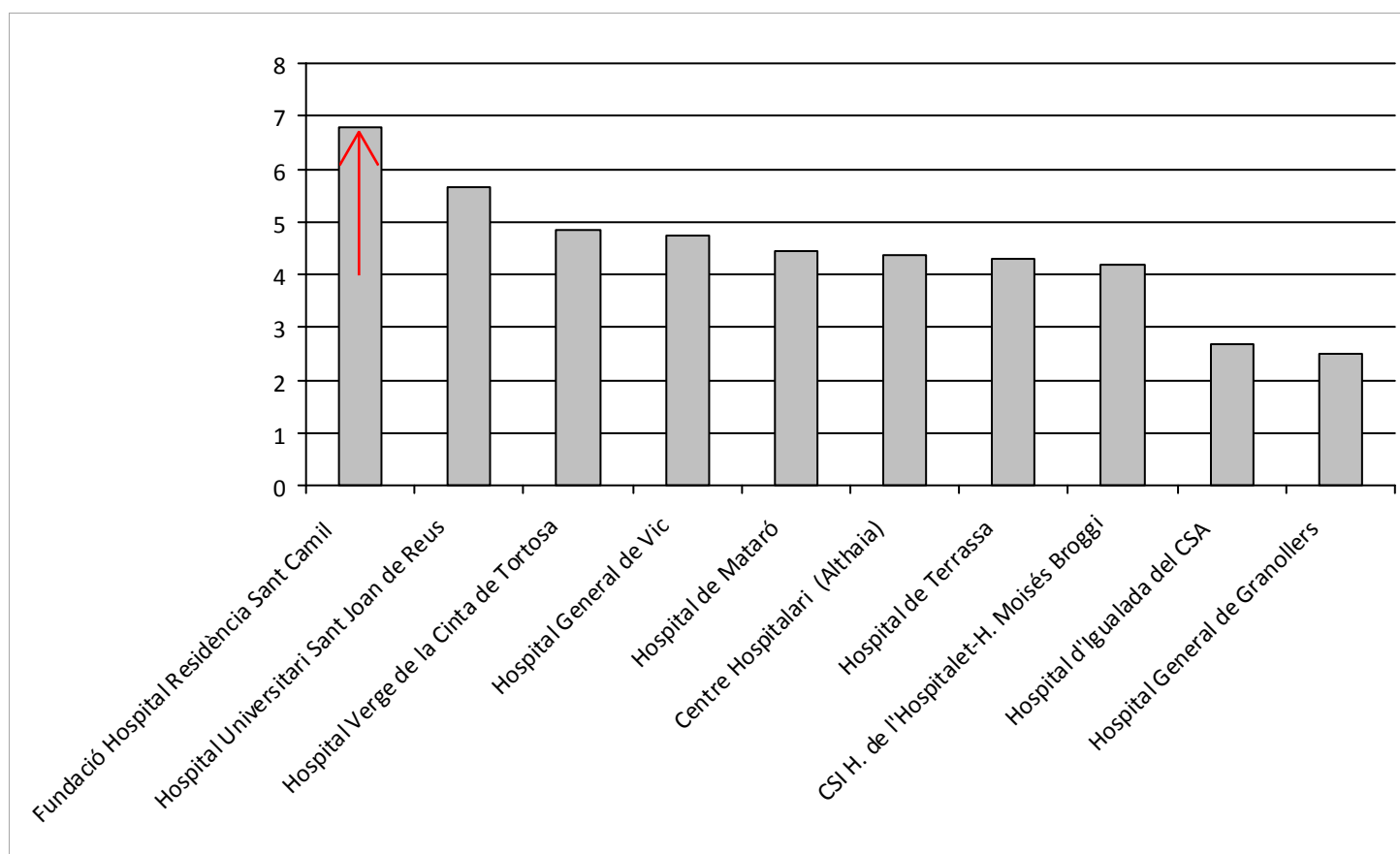
		Valor	Índex ajustat
726	Hospital Dos de Maig (Barcelona)	9,38	2,09
5994	CSI H. de l'Hospitalet-H. Moisès Broggi	8,51	1,60
744	Hospital de Terrassa	6,85	1,35
634	Centre Hospitalari (Althaia)	5,19	0,90
754	Fundació Hospital Residència Sant Camil	4,61	1,32
1425	Hospital de Mataró	3,73	0,84
916	Hospital d'Igualada del CSA	3,40	0,65
86	Hospital Verge de la Cinta de Tortosa	3,38	0,88
750	Hospital General de Granollers	3,06	0,64
745	Hospital General de Vic	2,94	0,57
763	Hospital Universitari Sant Joan de Reus	1,52	0,42
Valor Catalunya:		4,35	



Capítol Efectivitat

Mortalitat hospitalària (a l'alta) - IAMEST

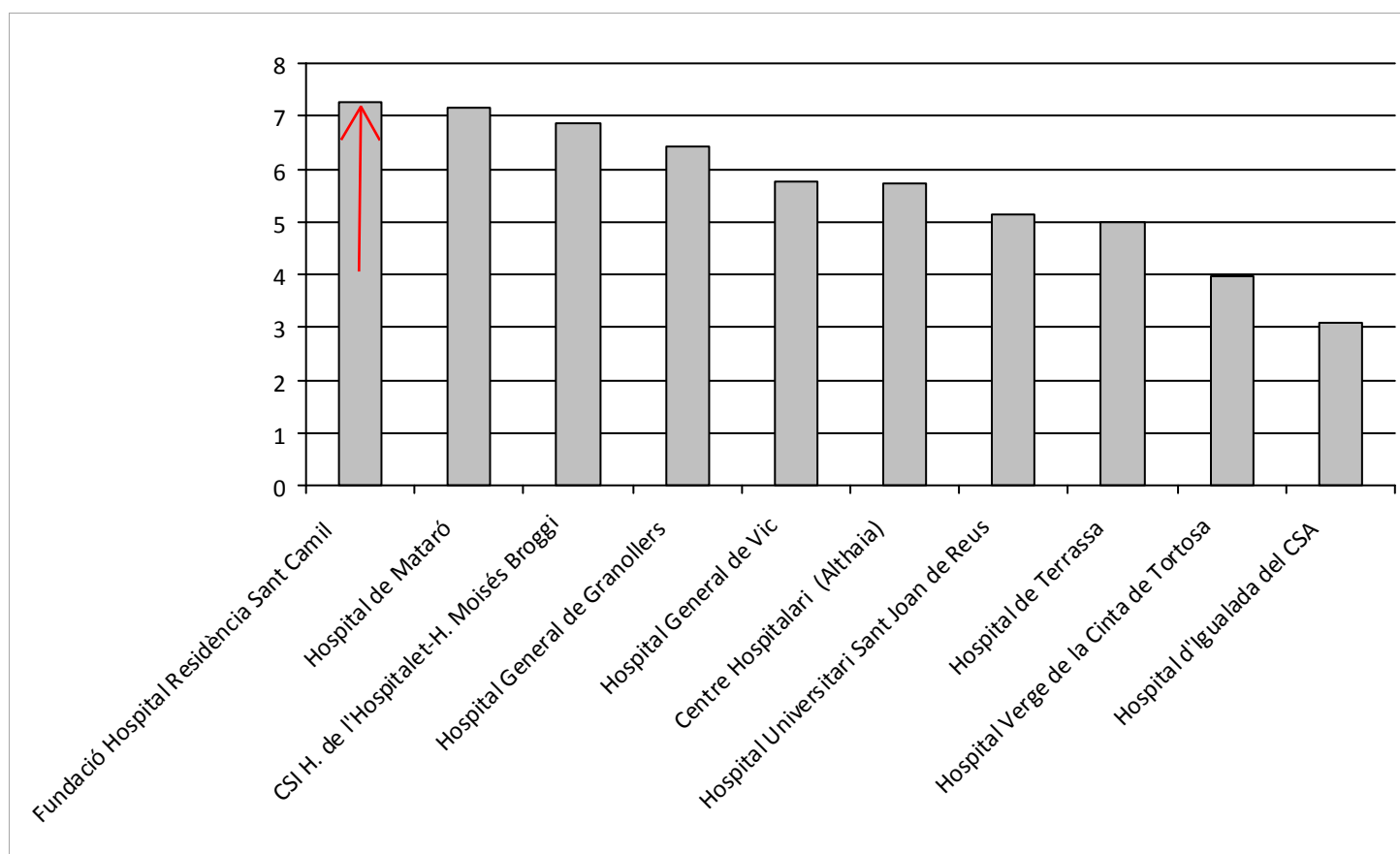
		Valor	Índex ajustat
754	Fundació Hospital Residència Sant Camil	6,80	1,33
763	Hospital Universitari Sant Joan de Reus	5,65	1,05
86	Hospital Verge de la Cinta de Tortosa	4,86	0,75
745	Hospital General de Vic	4,72	0,81
1425	Hospital de Mataró	4,44	0,75
634	Centre Hospitalari (Althaia)	4,36	0,75
744	Hospital de Terrassa	4,31	0,67
5994	CSI H. de l'Hospitalet-H. Moisès Broggi	4,20	0,61
916	Hospital d'Igualada del CSA	2,67	0,56
750	Hospital General de Granollers	2,48	0,42
Valor Catalunya:		5,84	



Capítol Efectivitat

Mortalitat hospitalària (a l'alta) - IAMEST (sense trasllats)

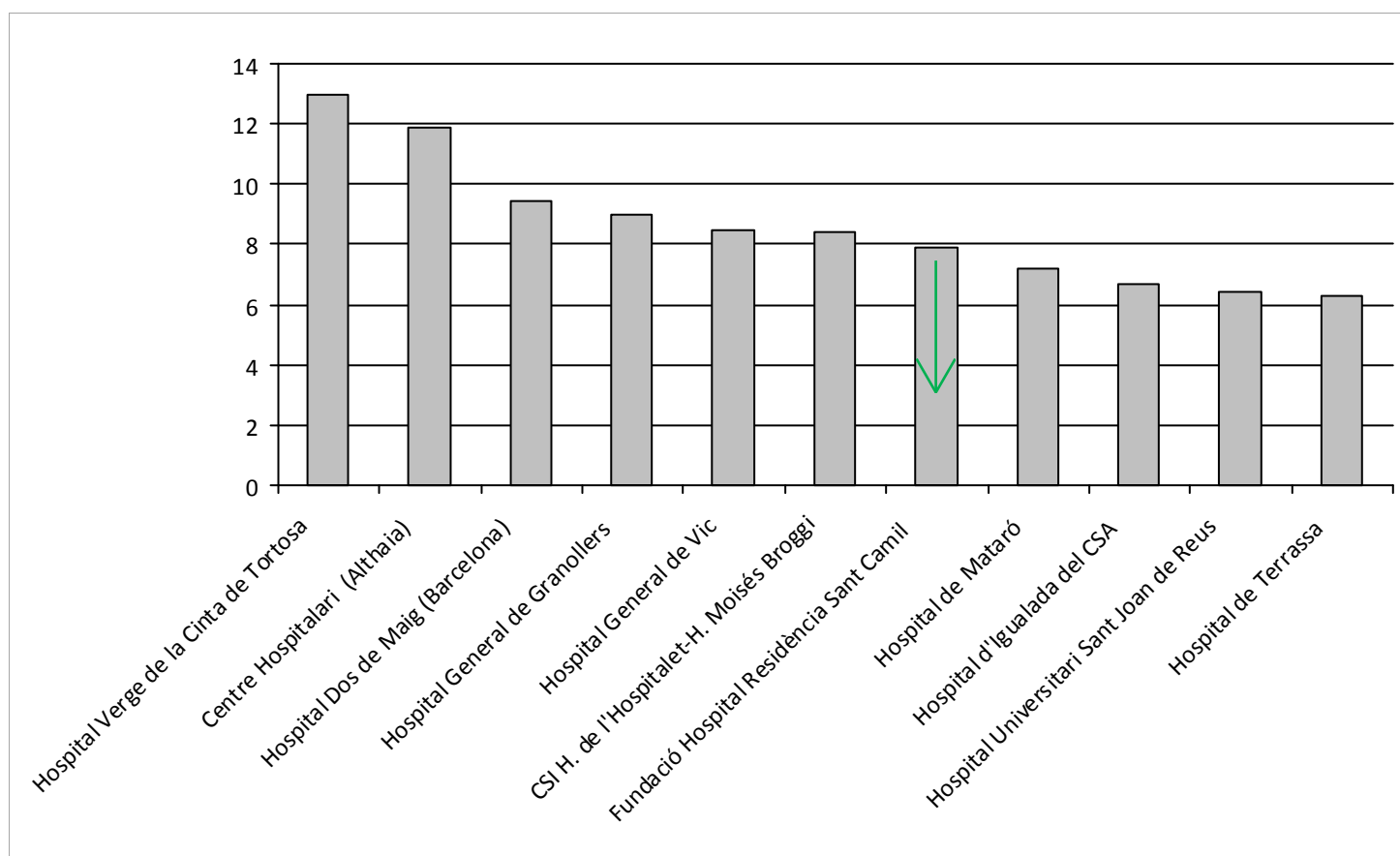
		Valor	Índex ajustat
754	Fundació Hospital Residència Sant Camil	7,25	1,21
1425	Hospital de Mataró	7,14	0,80
5994	CSI H. de l'Hospitalet-H. Moisès Broggi	6,88	0,65
750	Hospital General de Granollers	6,41	0,82
745	Hospital General de Vic	5,75	0,92
634	Centre Hospitalari (Althaia)	5,73	0,85
763	Hospital Universitari Sant Joan de Reus	5,13	0,84
744	Hospital de Terrassa	5,00	0,71
86	Hospital Verge de la Cinta de Tortosa	3,97	0,58
916	Hospital d'Igualada del CSA	3,08	0,55
Valor Catalunya:		6,79	



Capítol Efectivitat

Mortalitat hospitalària (a l'alta) - ICC

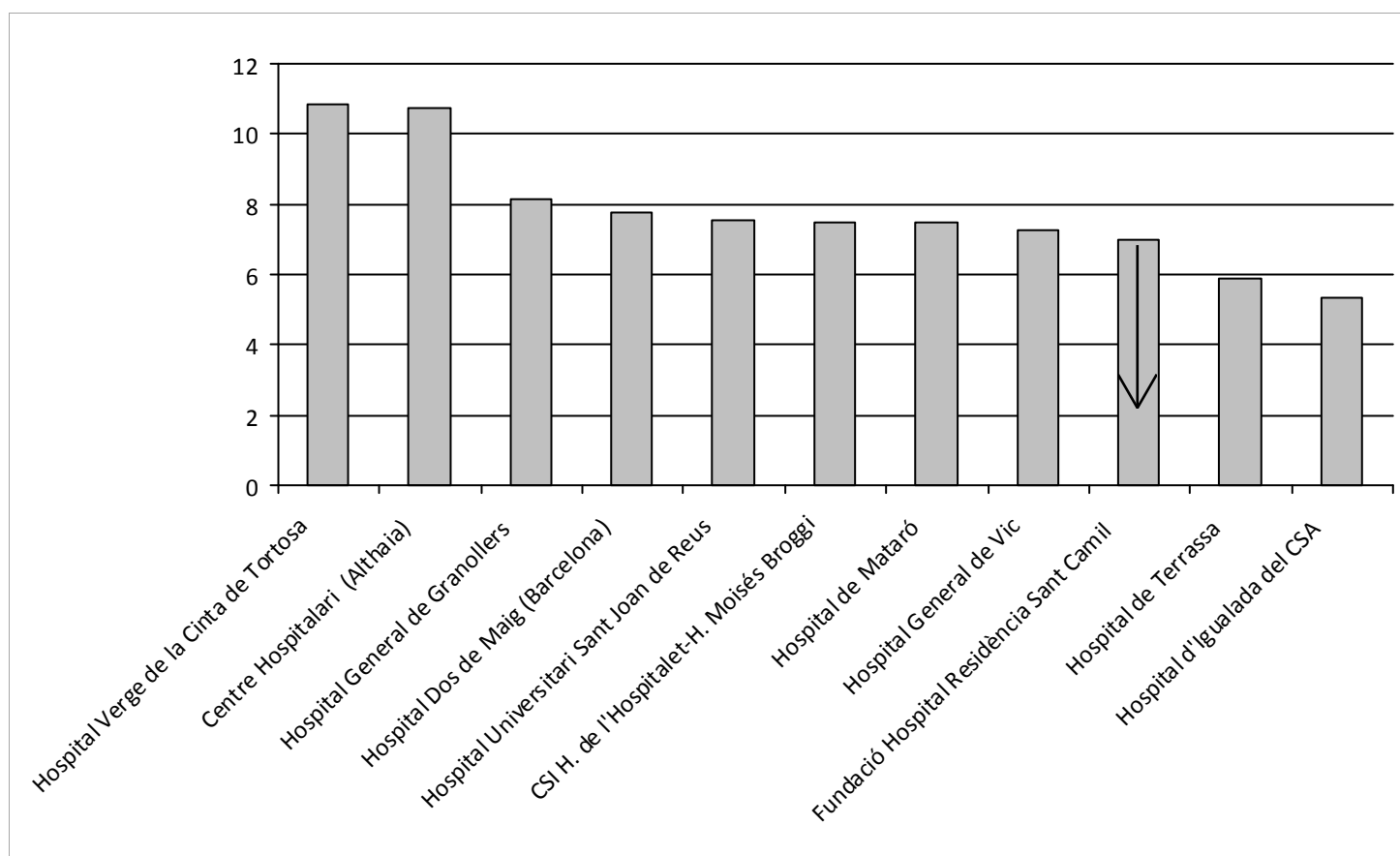
		Valor	Índex ajustat
86	Hospital Verge de la Cinta de Tortosa	12,95	1,80
634	Centre Hospitalari (Althaia)	11,87	1,31
726	Hospital Dos de Maig (Barcelona)	9,42	0,87
750	Hospital General de Granollers	8,99	1,06
745	Hospital General de Vic	8,46	0,93
5994	CSI H. de l'Hospitalet-H. Moisès Broggi	8,41	0,95
754	Fundació Hospital Residència Sant Camil	7,93	0,99
1425	Hospital de Mataró	7,19	0,82
916	Hospital d'Igualada del CSA	6,65	0,78
763	Hospital Universitari Sant Joan de Reus	6,45	0,90
744	Hospital de Terrassa	6,27	0,77
Valor Catalunya:		8,54	



Capítol Efectivitat

Mortalitat hospitalària (a l'alta) - Malalties seleccionades

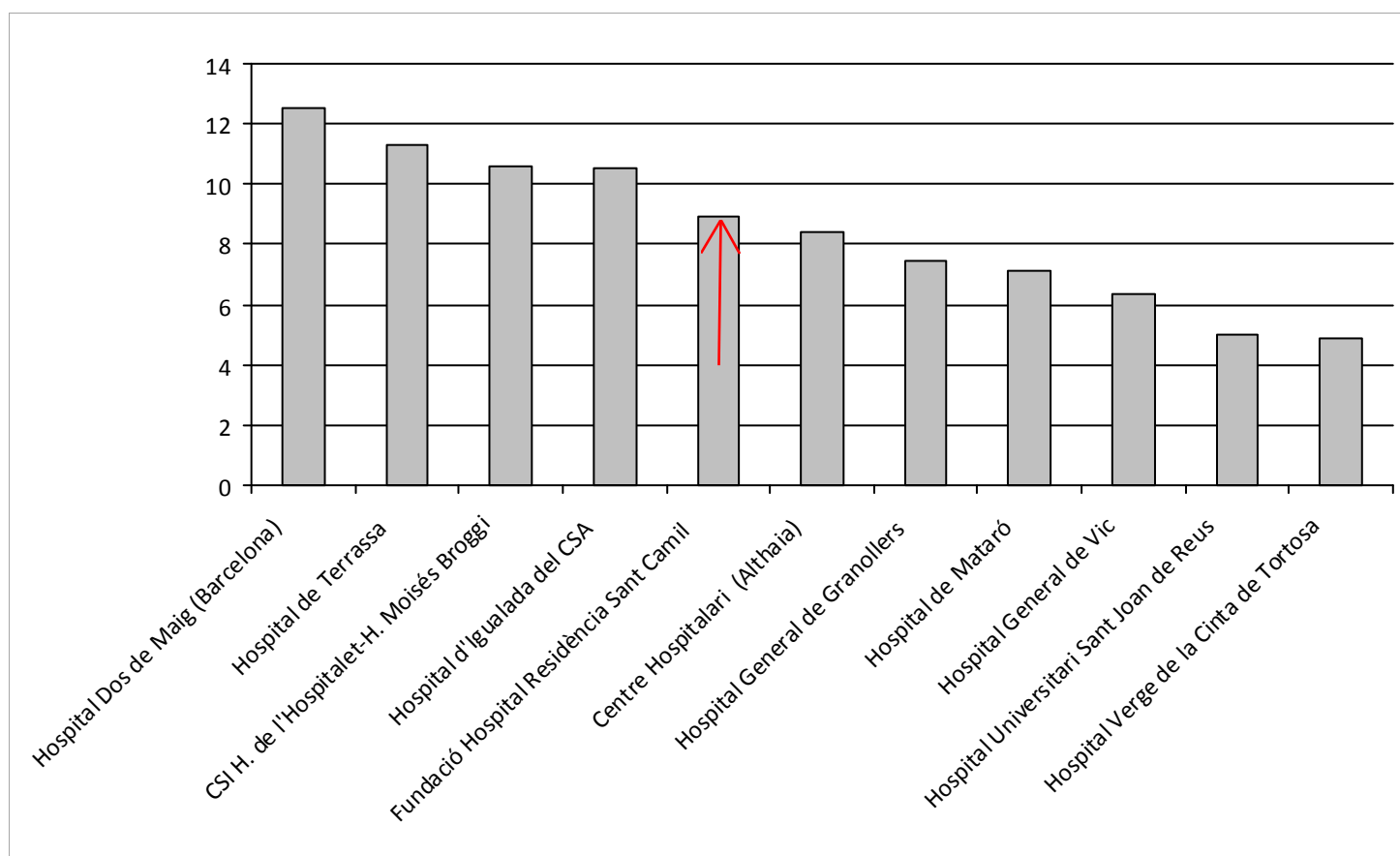
		Valor	Índex ajustat
86	Hospital Verge de la Cinta de Tortosa	10,86	1,42
634	Centre Hospitalari (Althaia)	10,73	1,26
750	Hospital General de Granollers	8,16	0,95
726	Hospital Dos de Maig (Barcelona)	7,78	0,78
763	Hospital Universitari Sant Joan de Reus	7,56	1,10
5994	CSI H. de l'Hospitalet-H. Moisès Broggi	7,51	0,89
1425	Hospital de Mataró	7,46	0,93
745	Hospital General de Vic	7,28	0,91
754	Fundació Hospital Residència Sant Camil	6,98	1,00
744	Hospital de Terrassa	5,89	0,79
916	Hospital d'Igualada del CSA	5,35	0,69
Valor Catalunya:		7,77	



Capítol Efectivitat

Mortalitat total a 30 dies - Fractura de coll de fèmur

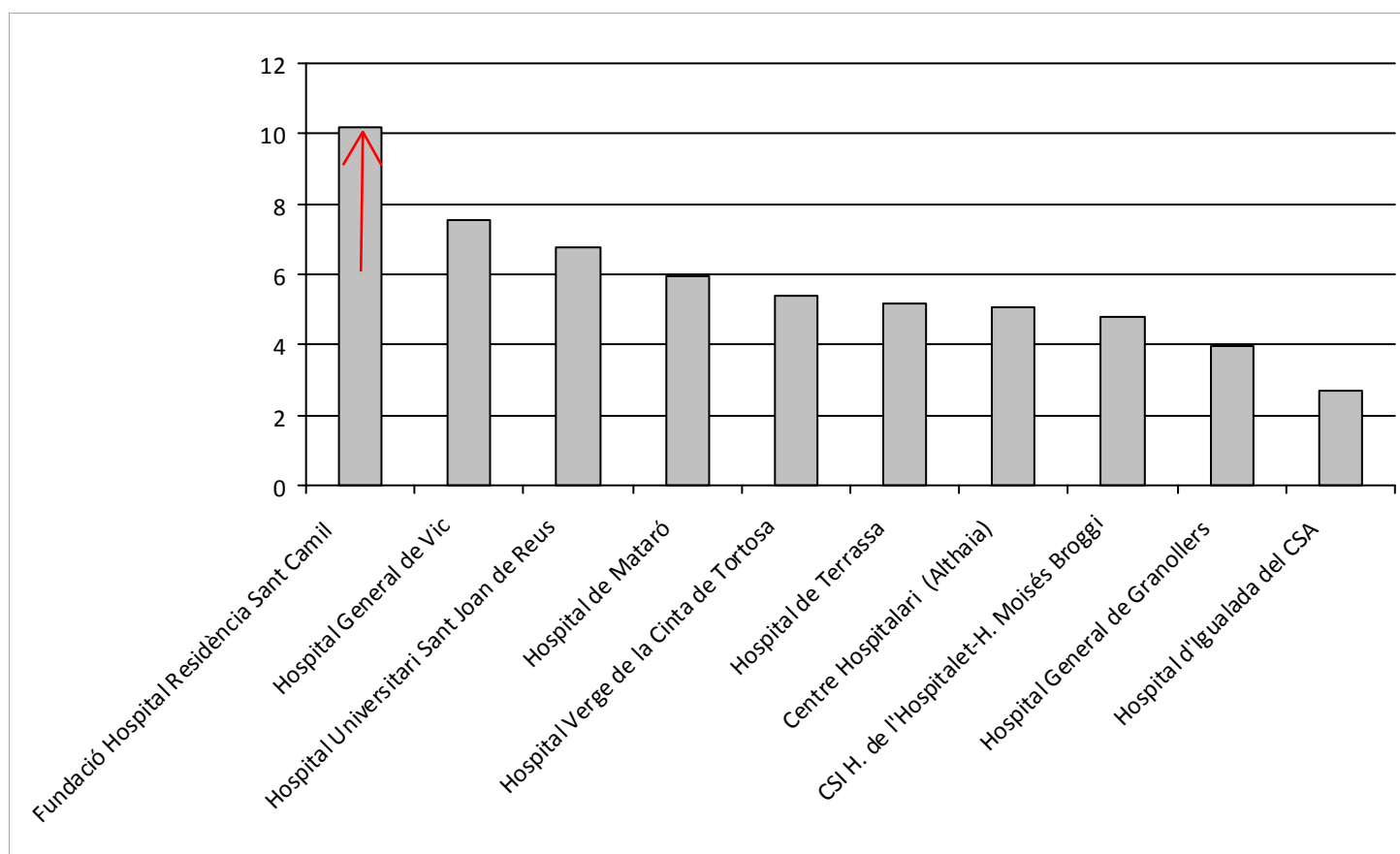
		Valor	Índex ajustat
726	Hospital Dos de Maig (Barcelona)	12,50	1,66
744	Hospital de Terrassa	11,31	1,37
5994	CSI H. de l'Hospitalet-H. Moisès Broggi	10,61	1,25
916	Hospital d'Igualada del CSA	10,54	1,21
754	Fundació Hospital Residència Sant Camil	8,94	1,50
634	Centre Hospitalari (Althaia)	8,43	0,93
750	Hospital General de Granollers	7,44	0,93
1425	Hospital de Mataró	7,14	0,97
745	Hospital General de Vic	6,37	0,75
763	Hospital Universitari Sant Joan de Reus	4,98	0,78
86	Hospital Verge de la Cinta de Tortosa	4,85	0,74
Valor Catalunya:		7,57	



Capítol Efectivitat

Mortalitat total a 30 dies - IAMEST

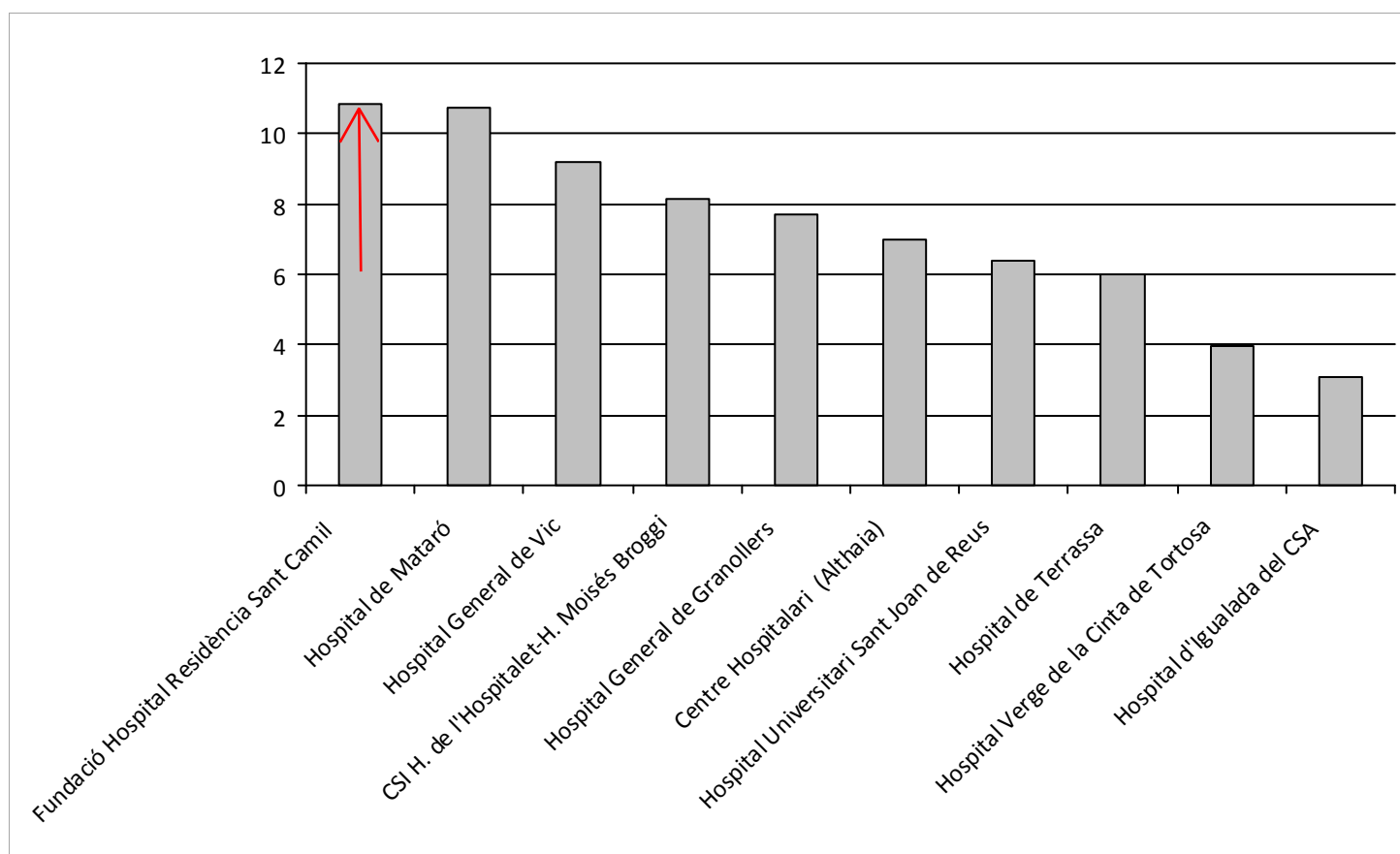
		Valor	Índex ajustat
754	Fundació Hospital Residència Sant Camil	10,20	1,52
745	Hospital General de Vic	7,55	1,00
763	Hospital Universitari Sant Joan de Reus	6,78	0,98
1425	Hospital de Mataró	5,93	0,76
86	Hospital Verge de la Cinta de Tortosa	5,41	0,64
744	Hospital de Terrassa	5,17	0,62
634	Centre Hospitalari (Althaia)	5,09	0,69
5994	CSI H. de l'Hospitalet-H. Moisès Broggi	4,80	0,55
750	Hospital General de Granollers	3,96	0,52
916	Hospital d'Igualada del CSA	2,67	0,43
Valor Catalunya:		8,80	



Capítol Efectivitat

Mortalitat total a 30 dies - IAMEST (sense trasllats)

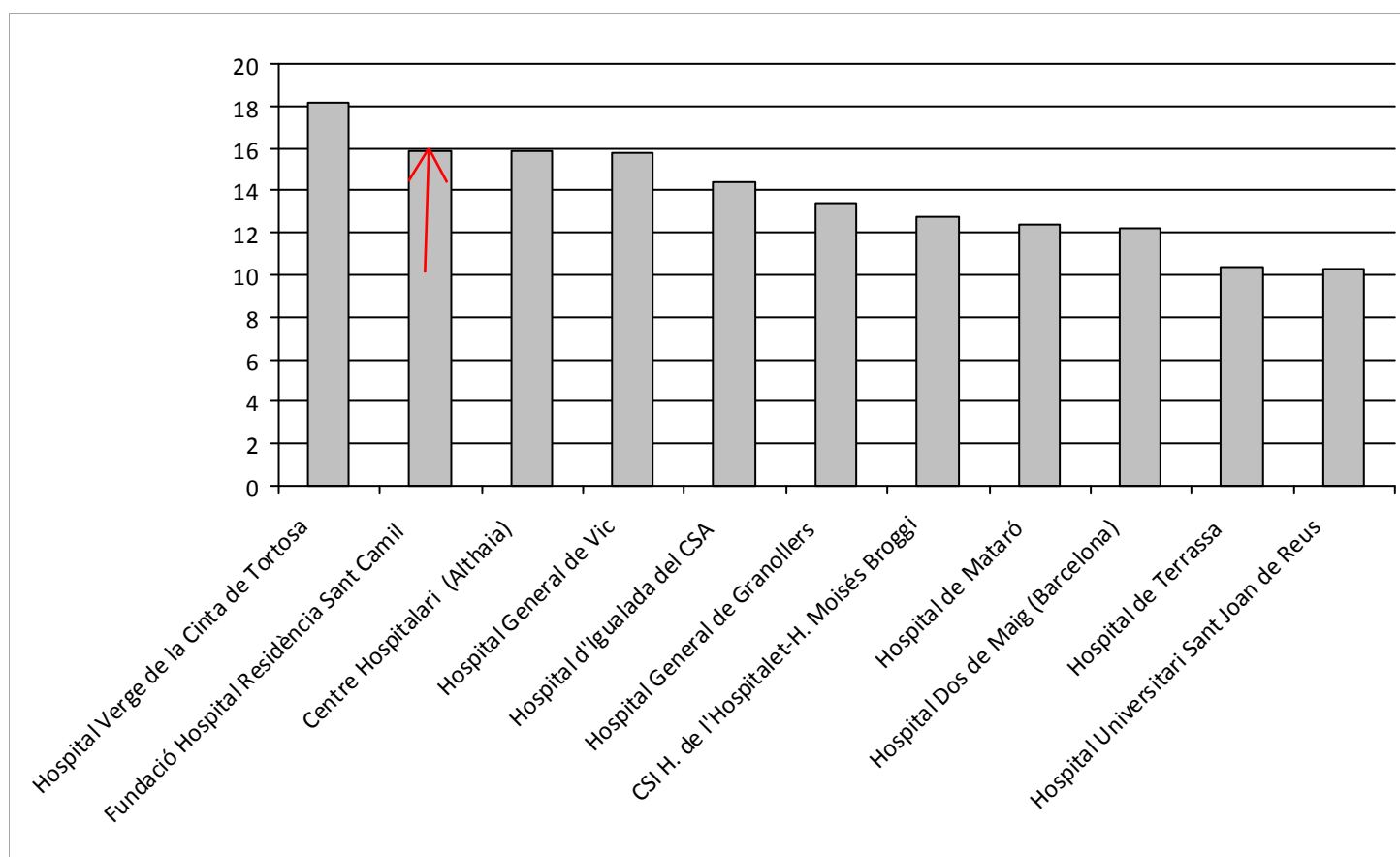
		Valor	Índex ajustat
754	Fundació Hospital Residència Sant Camil	10,87	1,38
1425	Hospital de Mataró	10,71	0,93
745	Hospital General de Vic	9,20	1,13
5994	CSI H. de l'Hospitalet-H. Moisès Broggi	8,13	0,60
750	Hospital General de Granollers	7,69	0,76
634	Centre Hospitalari (Althaia)	7,01	0,80
763	Hospital Universitari Sant Joan de Reus	6,41	0,81
744	Hospital de Terrassa	6,00	0,66
86	Hospital Verge de la Cinta de Tortosa	3,97	0,45
916	Hospital d'Igualada del CSA	3,08	0,42
Valor Catalunya:		9,40	



Capítol Efectivitat

Mortalitat total a 30 dies - ICC

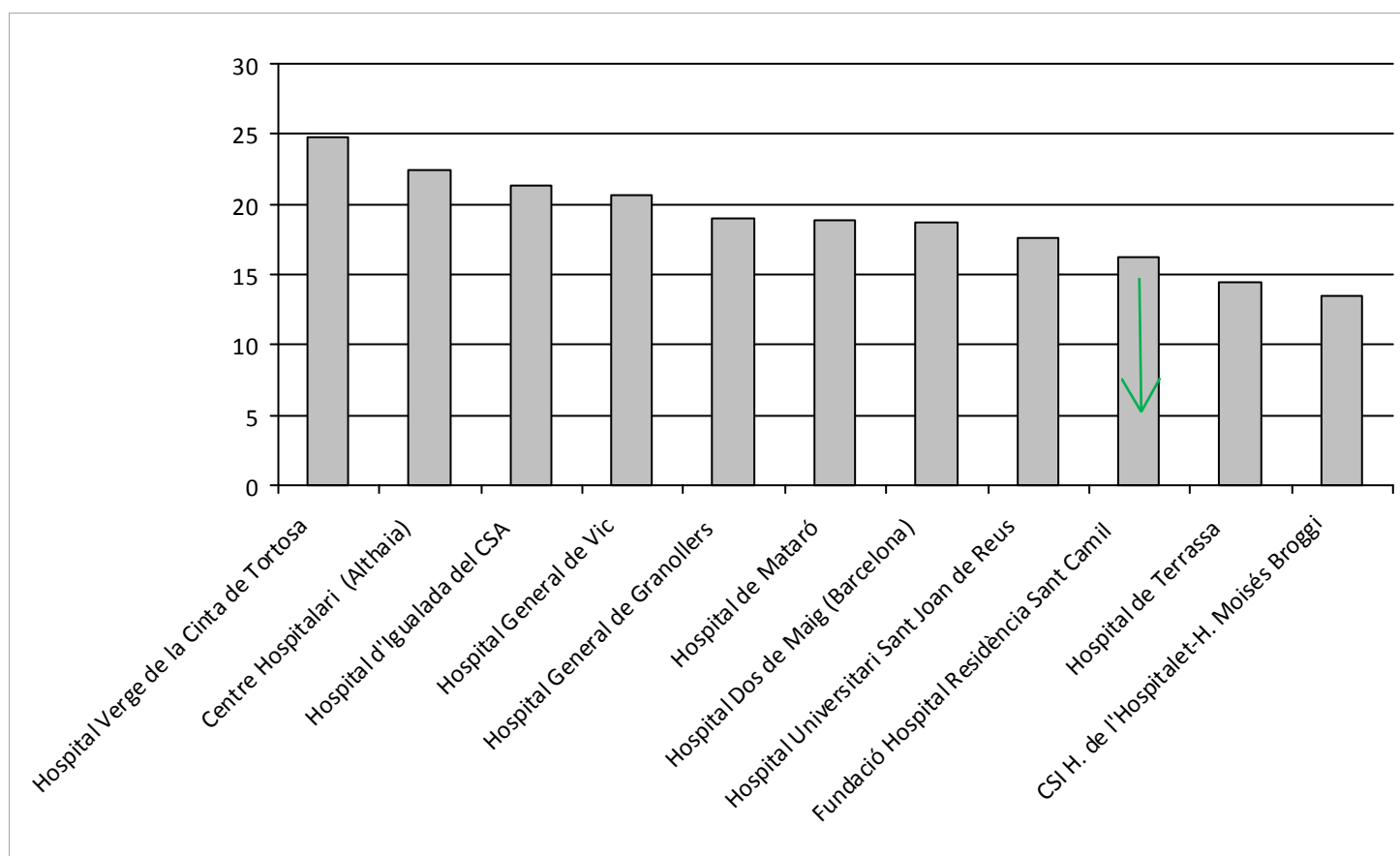
		Valor	Índex ajustat
86	Hospital Verge de la Cinta de Tortosa	18,13	1,57
754	Fundació Hospital Residència Sant Camil	15,86	1,24
634	Centre Hospitalari (Althaia)	15,85	1,11
745	Hospital General de Vic	15,80	1,08
916	Hospital d'Igualada del CSA	14,37	1,06
750	Hospital General de Granollers	13,41	0,99
5994	CSI H. de l'Hospitalet-H. Moisès Broggi	12,72	0,90
1425	Hospital de Mataró	12,41	0,89
726	Hospital Dos de Maig (Barcelona)	12,16	0,71
744	Hospital de Terrassa	10,41	0,81
763	Hospital Universitari Sant Joan de Reus	10,26	0,89
Valor Catalunya:		13,64	



Capítol Efectivitat

Mortalitat total a 30 dies - Ictus

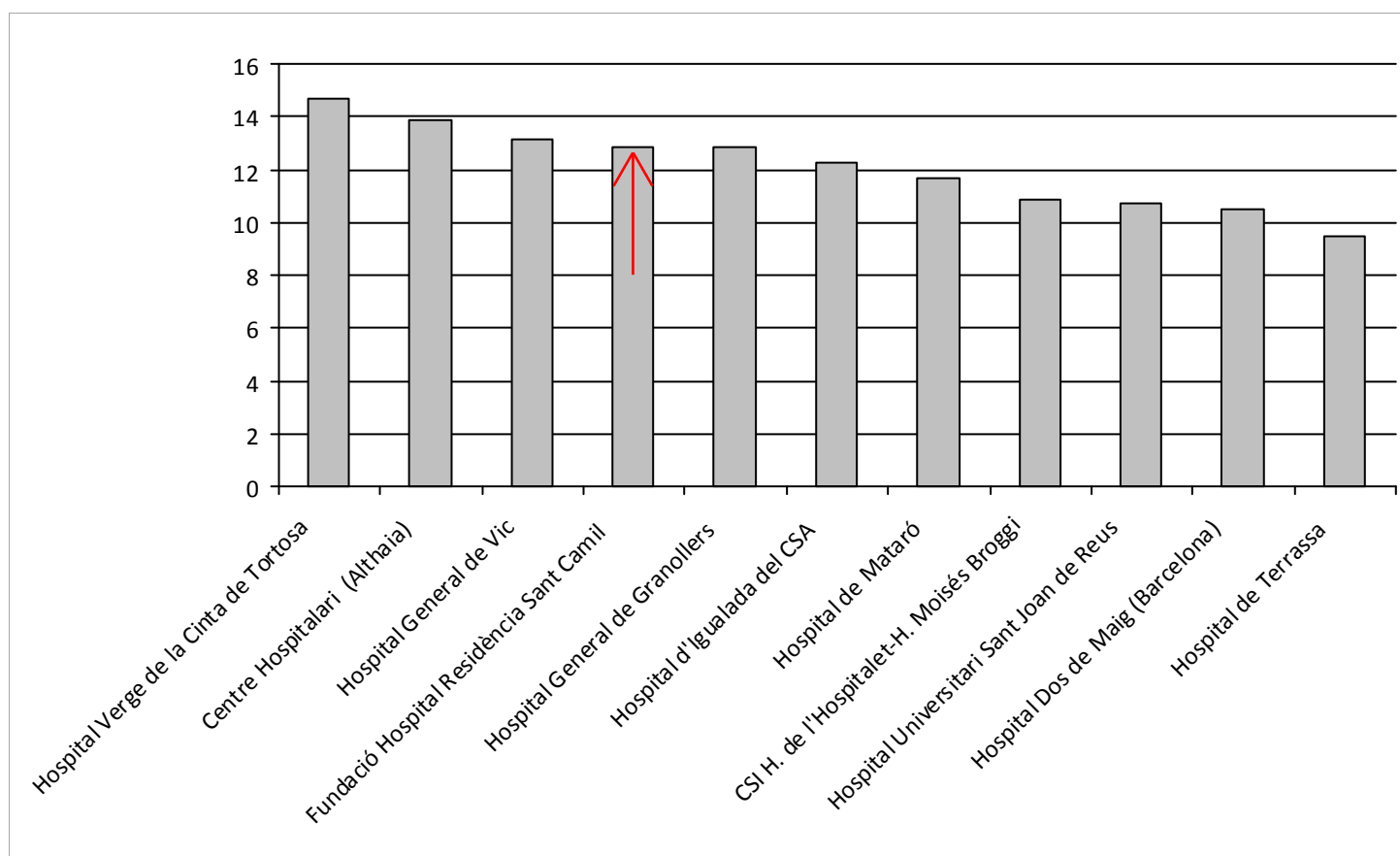
		Valor	Índex ajustat
86	Hospital Verge de la Cinta de Tortosa	24,79	1,20
634	Centre Hospitalari (Althaia)	22,37	1,16
916	Hospital d'Igualada del CSA	21,38	1,19
745	Hospital General de Vic	20,67	1,01
750	Hospital General de Granollers	19,02	1,01
1425	Hospital de Mataró	18,82	1,03
726	Hospital Dos de Maig (Barcelona)	18,75	0,83
763	Hospital Universitari Sant Joan de Reus	17,66	1,15
754	Fundació Hospital Residència Sant Camil	16,24	0,96
744	Hospital de Terrassa	14,47	0,84
5994	CSI H. de l'Hospitalet-H. Moisès Broggi	13,51	0,72
Valor Catalunya:		18,23	



Capítol Efectivitat

Mortalitat total a 30 dies - Malalties seleccionades

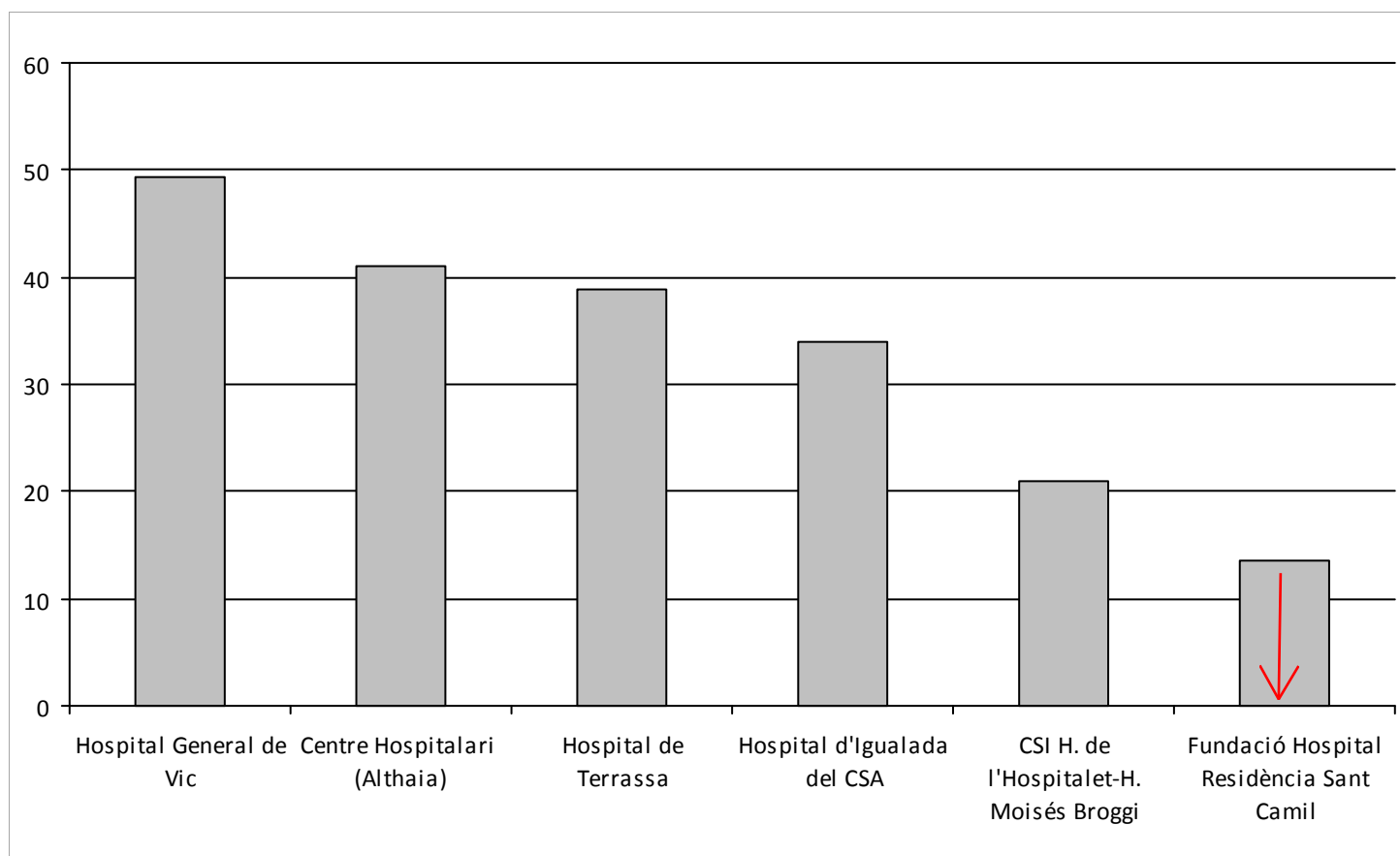
		Valor	Índex ajustat
86	Hospital Verge de la Cinta de Tortosa	14,69	1,28
634	Centre Hospitalari (Althaia)	13,85	1,08
745	Hospital General de Vic	13,12	1,05
754	Fundació Hospital Residència Sant Camil	12,86	1,21
750	Hospital General de Granollers	12,85	0,99
916	Hospital d'Igualada del CSA	12,26	1,03
1425	Hospital de Mataró	11,69	0,95
5994	CSI H. de l'Hospitalet-H. Moisès Broggi	10,83	0,84
763	Hospital Universitari Sant Joan de Reus	10,72	1,03
726	Hospital Dos de Maig (Barcelona)	10,51	0,68
744	Hospital de Terrassa	9,47	0,84
Valor Catalunya:		12,14	



Capítol Efectivitat

OCATT - Casos en TSR amb un TR funcionant (%) (2015)

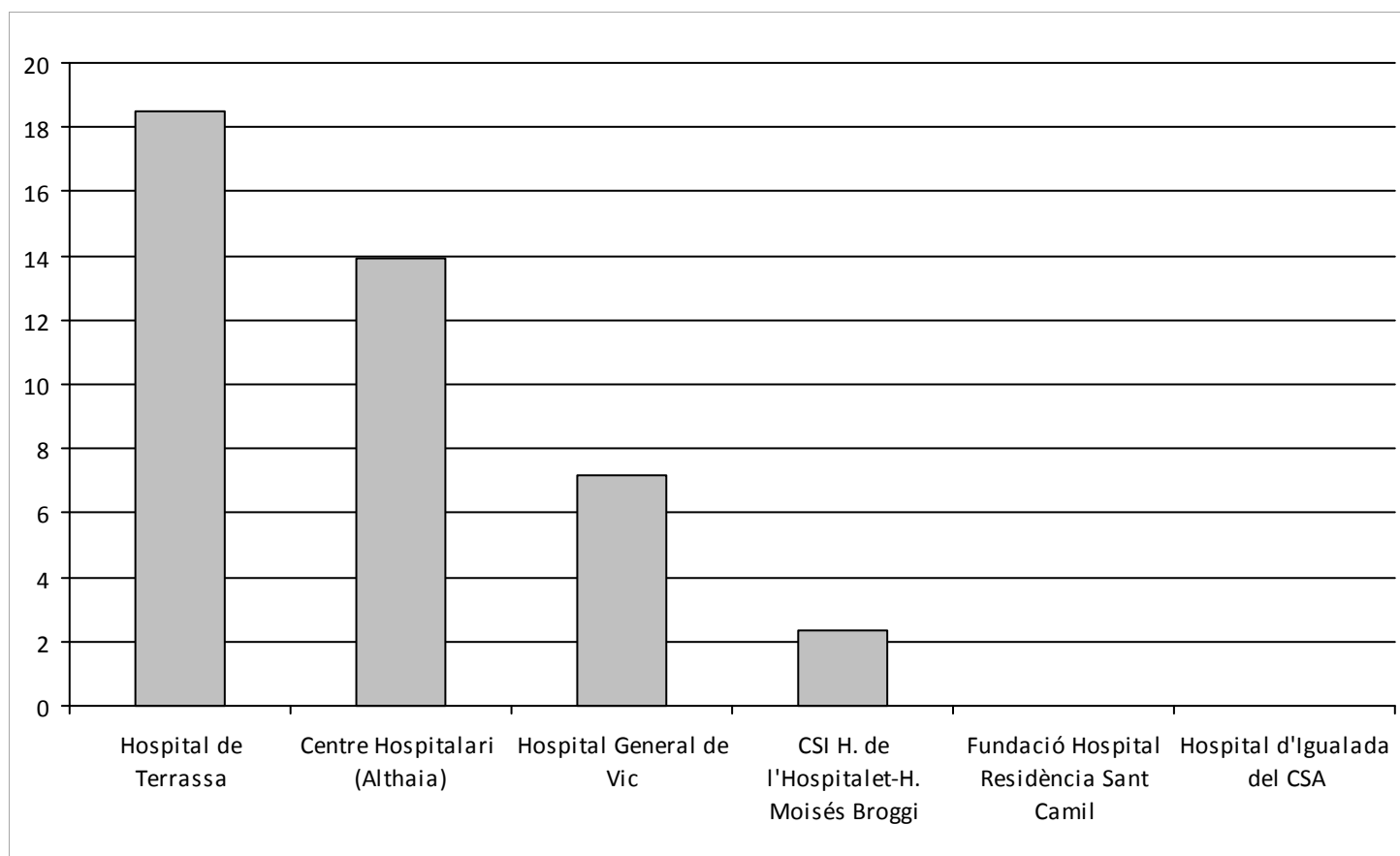
		Valor	Índex ajustat
745	Hospital General de Vic	49,40	
634	Centre Hospitalari (Althaia)	41,11	
744	Hospital de Terrassa	38,81	
916	Hospital d'Igualada del CSA	33,96	
5994	CSI H. de l'Hospitalet-H. Moisès Broggi	21,05	
754	Fundació Hospital Residència Sant Camil	13,51	
Valor Catalunya:		54,04	



Capítol Efectivitat

OCATT - Casos incidents en diàlisi amb diàlisi peritoneal (%) (2015)

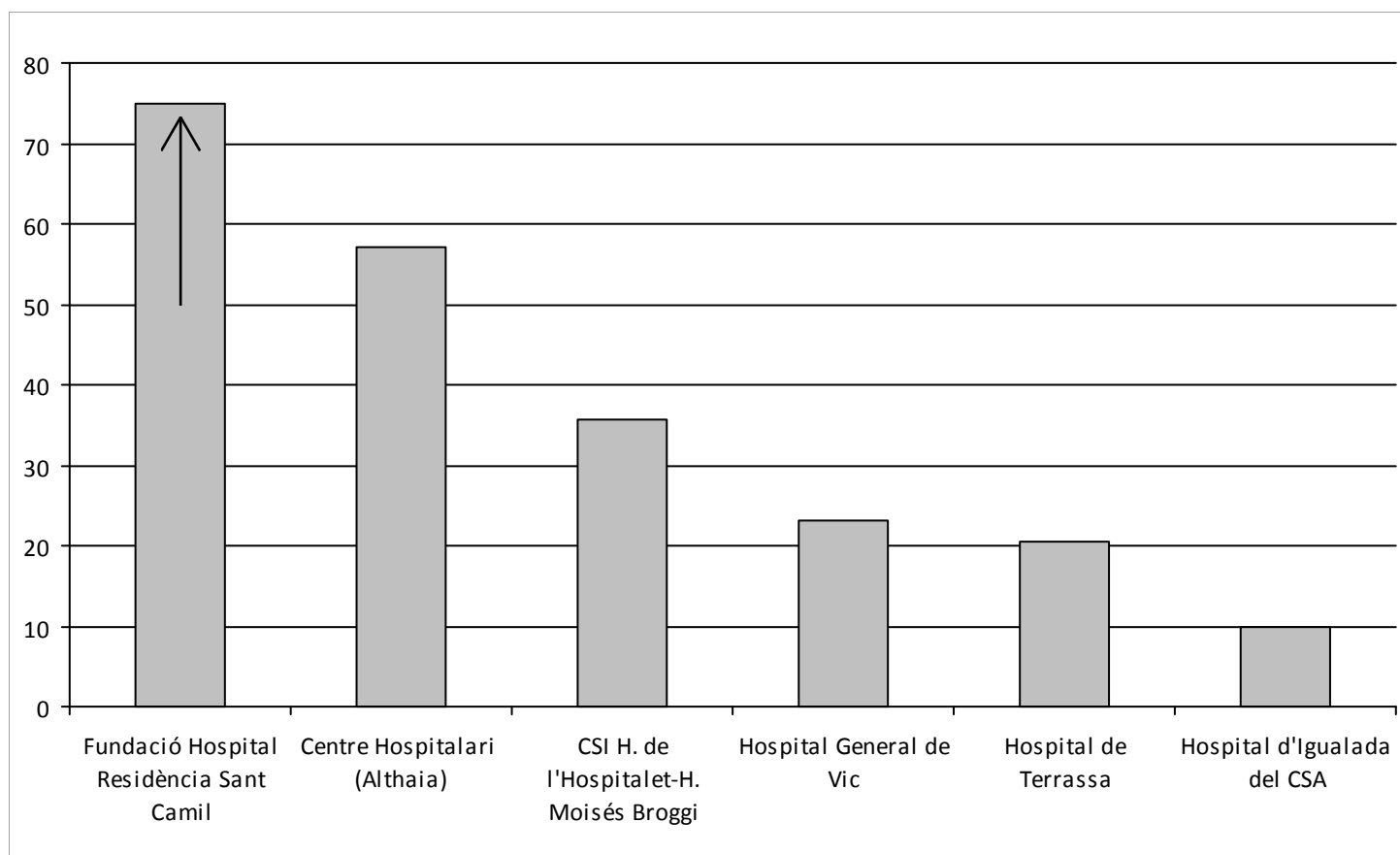
		Valor	Índex ajustat
744	Hospital de Terrassa	18,52	
634	Centre Hospitalari (Althaia)	13,89	
745	Hospital General de Vic	7,14	
5994	CSI H. de l'Hospitalet-H. Moisès Broggi	2,33	
754	Fundació Hospital Residència Sant Camil	0,00	
916	Hospital d'Igualada del CSA	0,00	
Valor Catalunya:		14,31	



Capítol Efectivitat

OCATT - Casos incidents en diàlisi amb HD i amb un FAVI com a primer accés vascular (%) (2015)

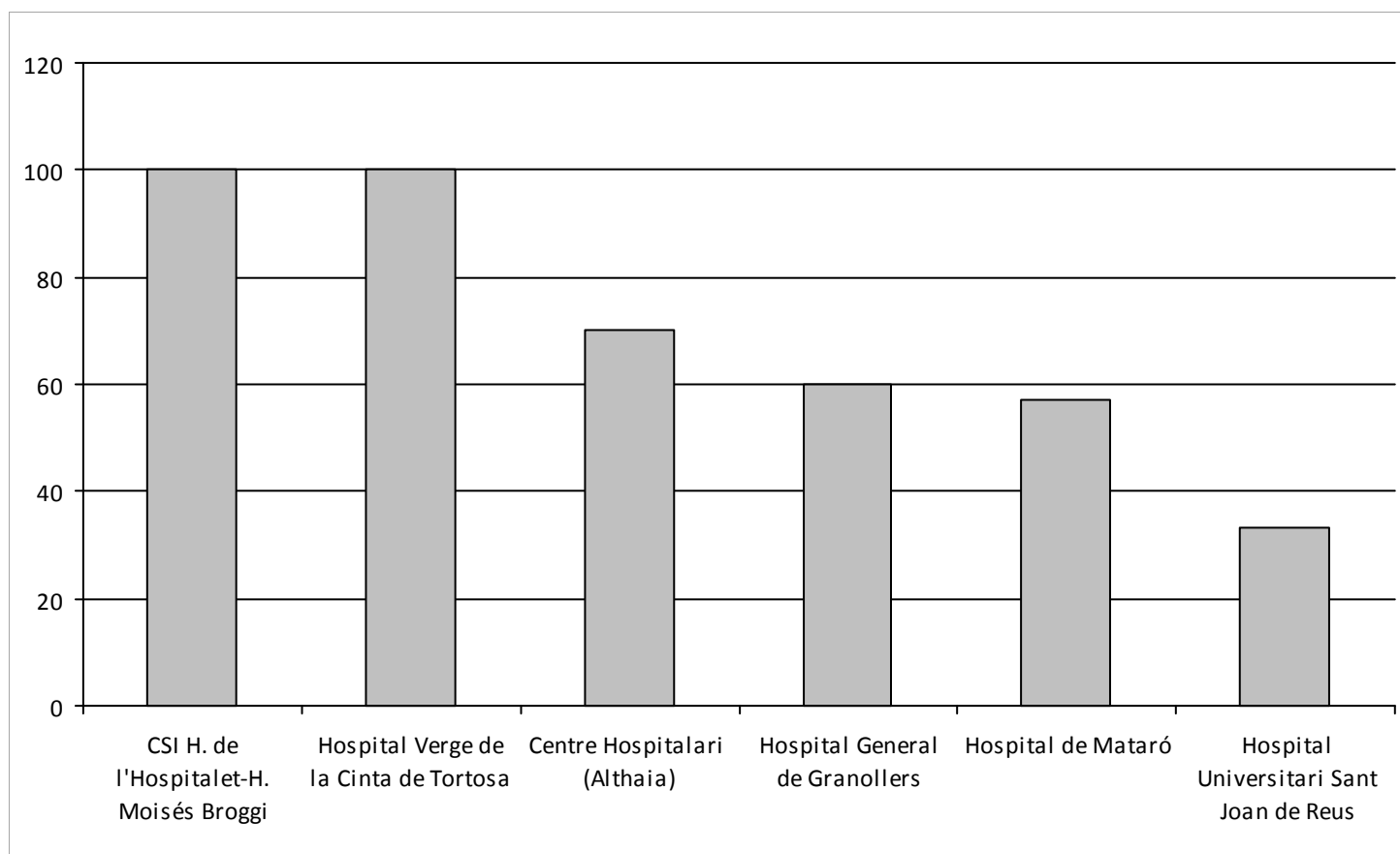
		Valor	Índex ajustat
754	Fundació Hospital Residència Sant Camil	75,00	
634	Centre Hospitalari (Althaia)	57,14	
5994	CSI H. de l'Hospitalet-H. Moisès Broggi	35,71	
745	Hospital General de Vic	23,08	
744	Hospital de Terrassa	20,45	
916	Hospital d'Igualada del CSA	10,00	
Valor Catalunya:		42,10	



Capítol Efectivitat

OCATT - Donants cadàver vàlids (%)

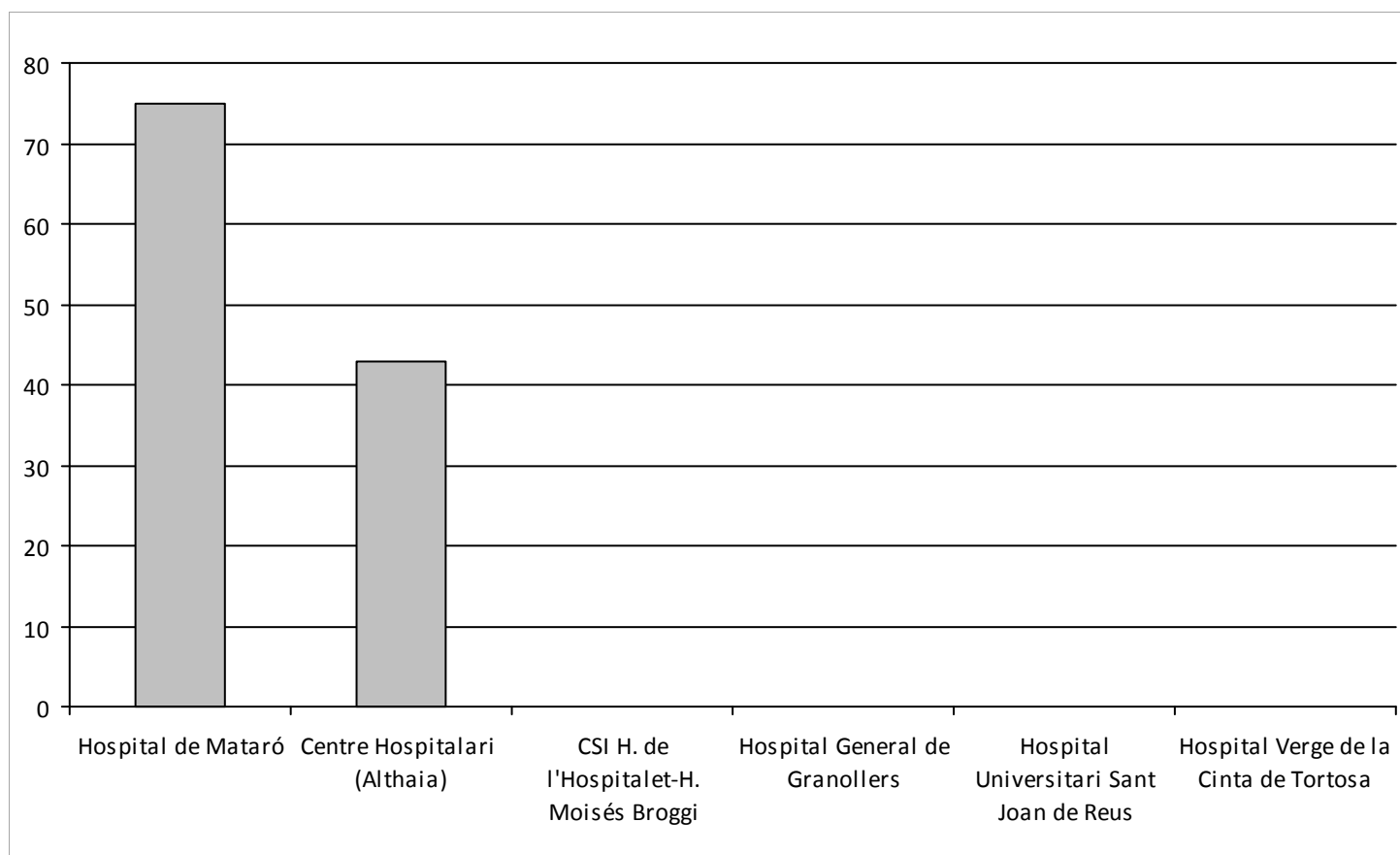
		Valor	Índex ajustat
5994	CSI H. de l'Hospitalet-H. Moisès Broggi	100,00	
86	Hospital Verge de la Cinta de Tortosa	100,00	
634	Centre Hospitalari (Althaia)	70,00	
750	Hospital General de Granollers	60,00	
1425	Hospital de Mataró	57,14	
763	Hospital Universitari Sant Joan de Reus	33,33	
Valor Catalunya:		66,74	



Capítol Efectivitat

OCATT - Donants vàlids de mort en assistència (%)

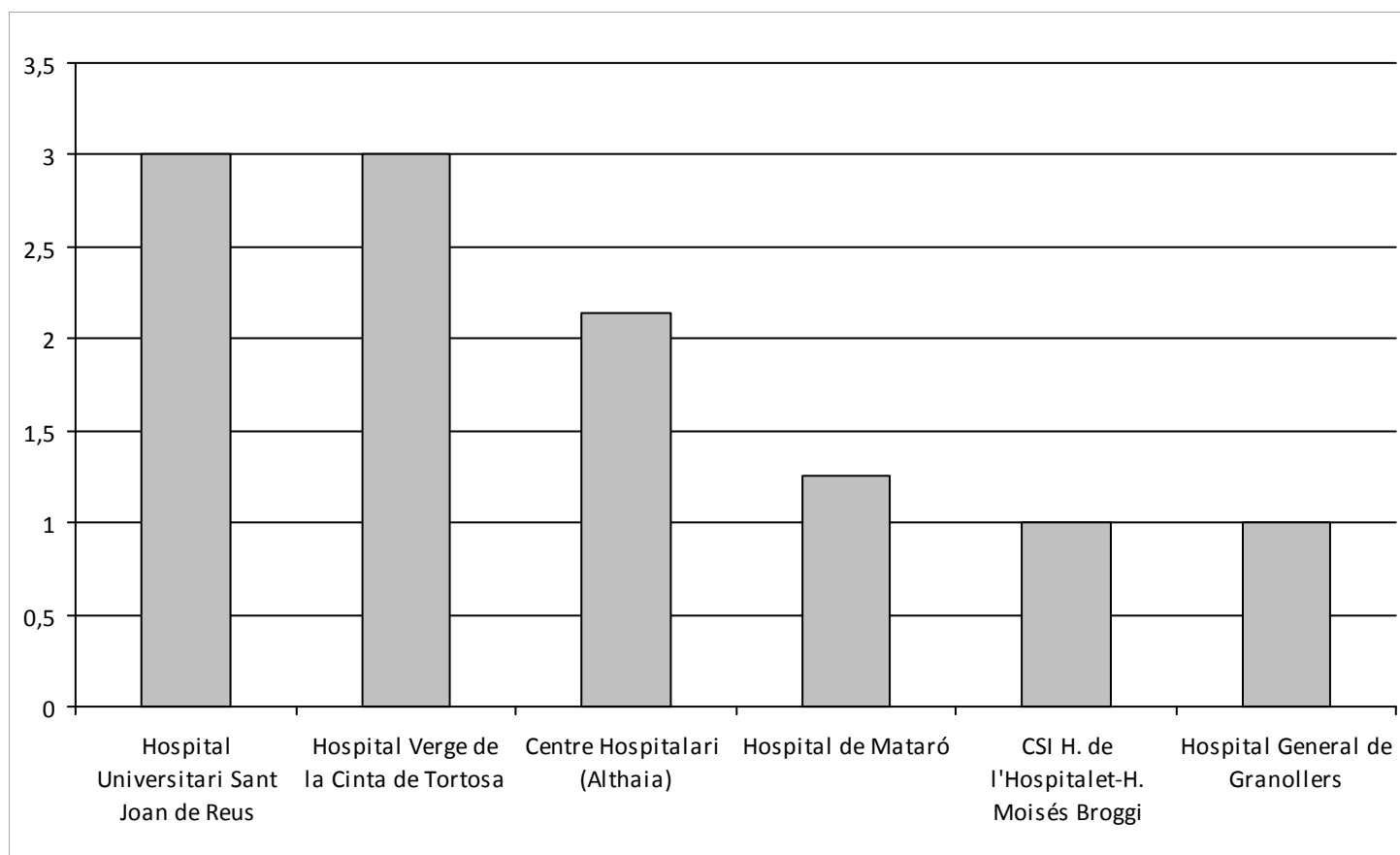
		Valor	Índex ajustat
1425	Hospital de Mataró	75,00	
634	Centre Hospitalari (Althaia)	42,86	
5994	CSI H. de l'Hospitalet-H. Moisès Broggi	0,00	
750	Hospital General de Granollers	0,00	
763	Hospital Universitari Sant Joan de Reus	0,00	
86	Hospital Verge de la Cinta de Tortosa	0,00	
Valor Catalunya:		33,33	



Capítol Efectivitat

OCATT - Índex d'organs trasplantats per donant vàlid

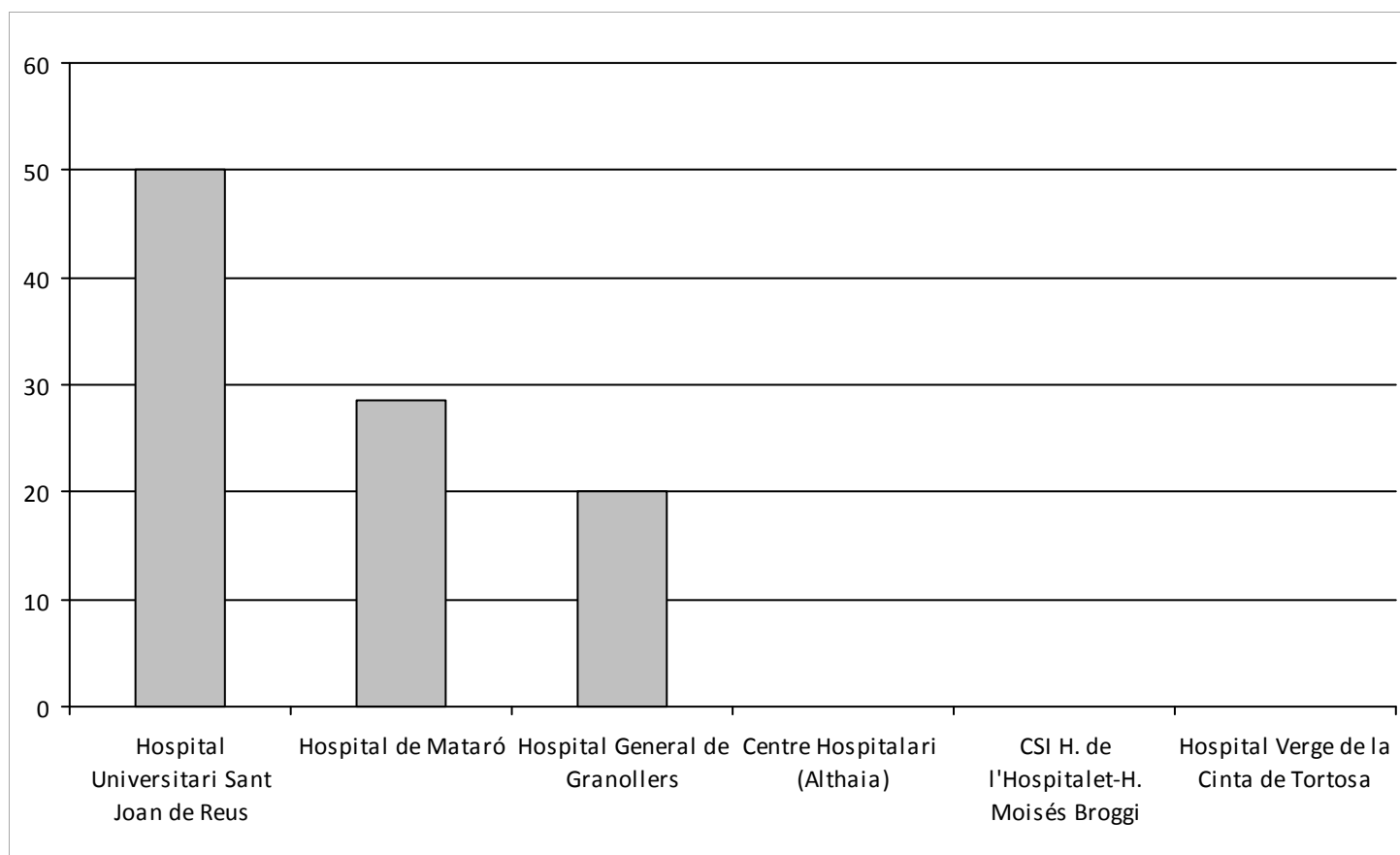
		Valor	Índex ajustat
763	Hospital Universitari Sant Joan de Reus	3,00	
86	Hospital Verge de la Cinta de Tortosa	3,00	
634	Centre Hospitalari (Althaia)	2,14	
1425	Hospital de Mataró	1,25	
5994	CSI H. de l'Hospitalet-H. Moisès Broggi	1,00	
750	Hospital General de Granollers	1,00	
Valor Catalunya:		2,39	



Capítol Efectivitat

OCATT - Negatives familiars (%)

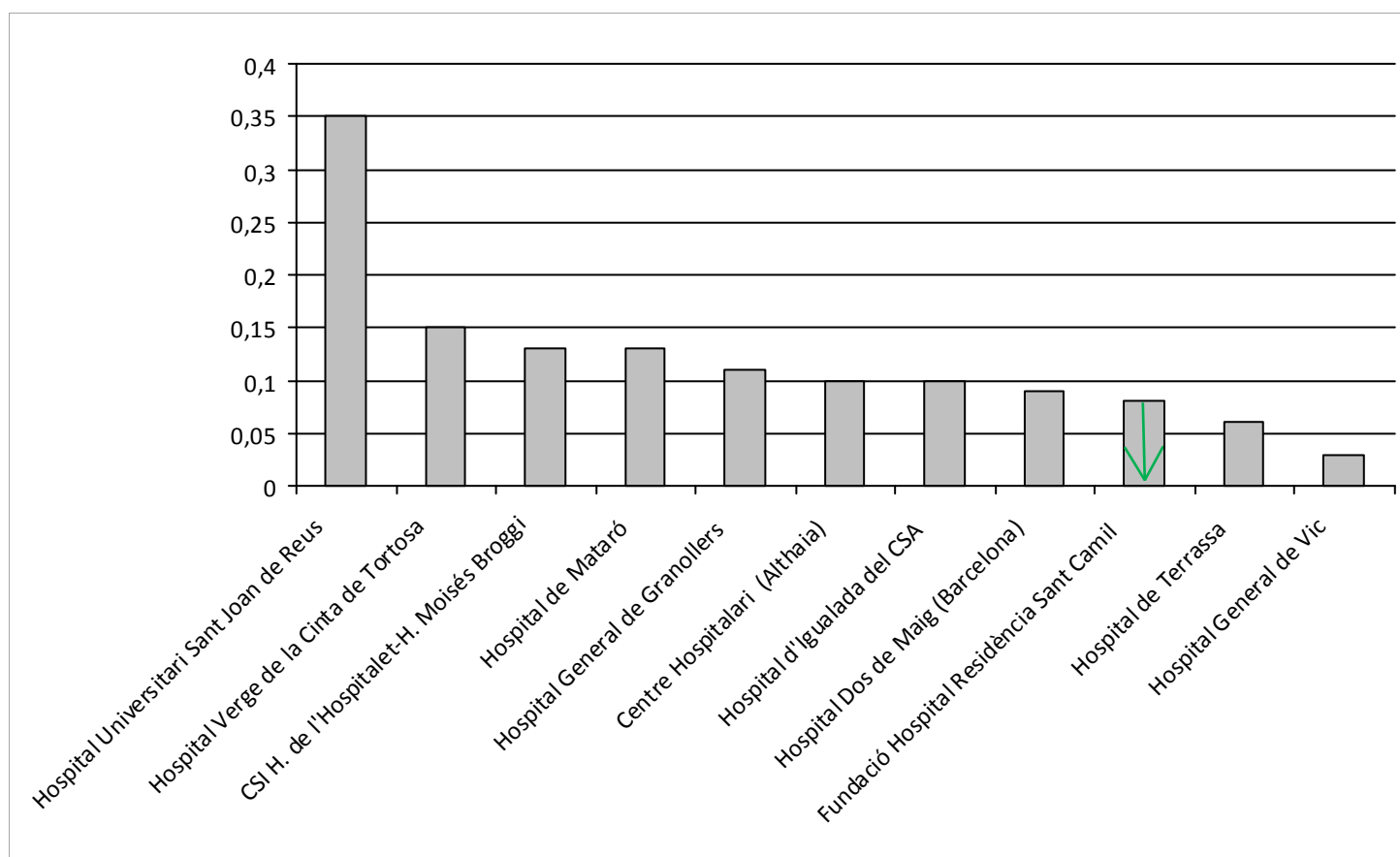
		Valor	Índex ajustat
763	Hospital Universitari Sant Joan de Reus	50,00	
1425	Hospital de Mataró	28,57	
750	Hospital General de Granollers	20,00	
634	Centre Hospitalari (Althaia)	0,00	
5994	CSI H. de l'Hospitalet-H. Moisès Broggi	0,00	
86	Hospital Verge de la Cinta de Tortosa	0,00	
Valor Catalunya:		14,85	



Capítol Efectivitat

Percentatge d'embolisme pulmonar

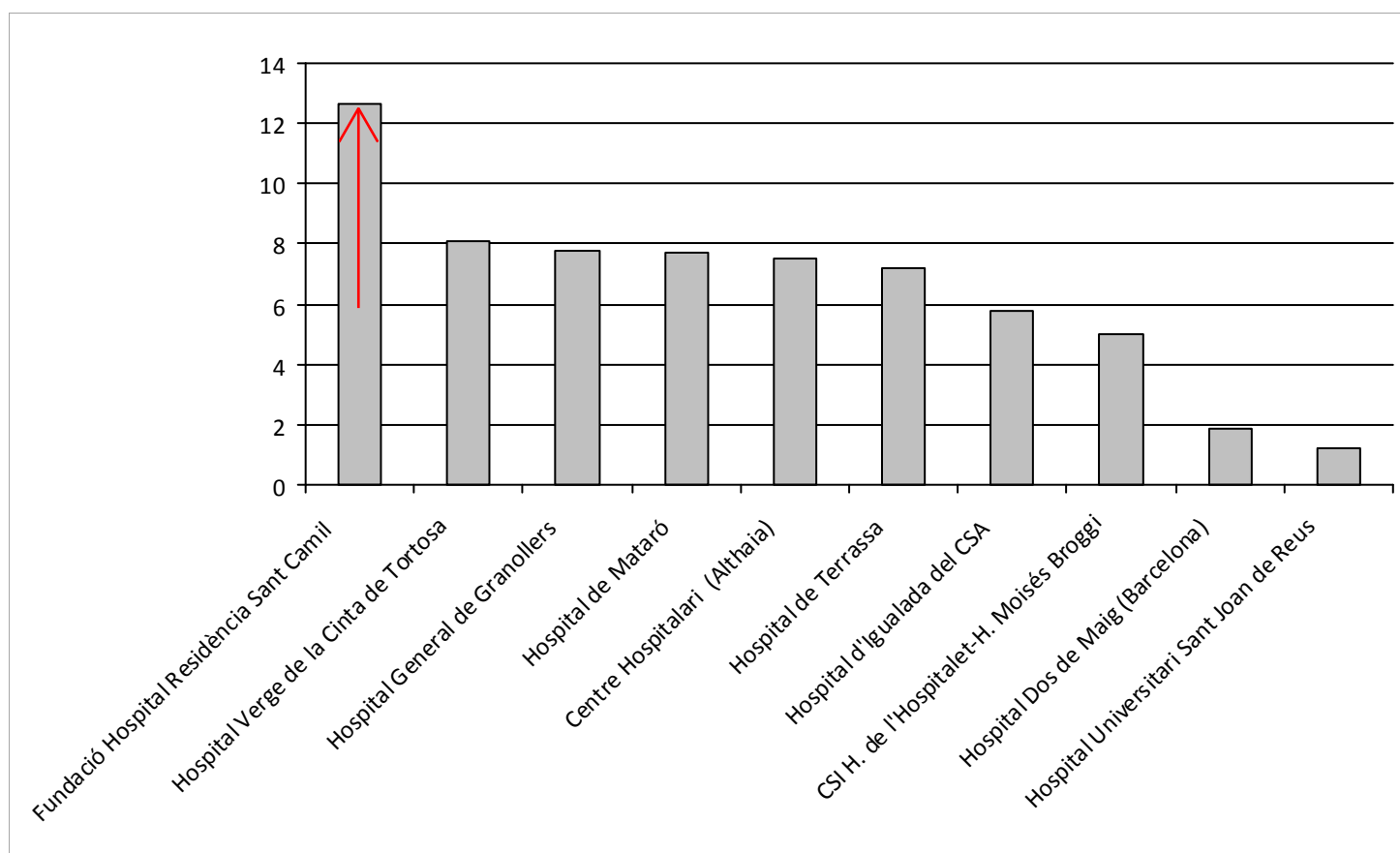
		Valor	Índex ajustat
763	Hospital Universitari Sant Joan de Reus	0,35	2,36
86	Hospital Verge de la Cinta de Tortosa	0,15	1,00
5994	CSI H. de l'Hospitalet-H. Moisès Broggi	0,13	1,12
1425	Hospital de Mataró	0,13	0,97
750	Hospital General de Granollers	0,11	0,80
634	Centre Hospitalari (Althaia)	0,10	0,78
916	Hospital d'Igualada del CSA	0,10	0,83
726	Hospital Dos de Maig (Barcelona)	0,09	1,56
754	Fundació Hospital Residència Sant Camil	0,08	0,79
744	Hospital de Terrassa	0,06	0,61
745	Hospital General de Vic	0,03	0,28
Valor Catalunya:		0,14	



Capítol Efectivitat

Reingressos a 30 dies - Complicacions de la diabetes

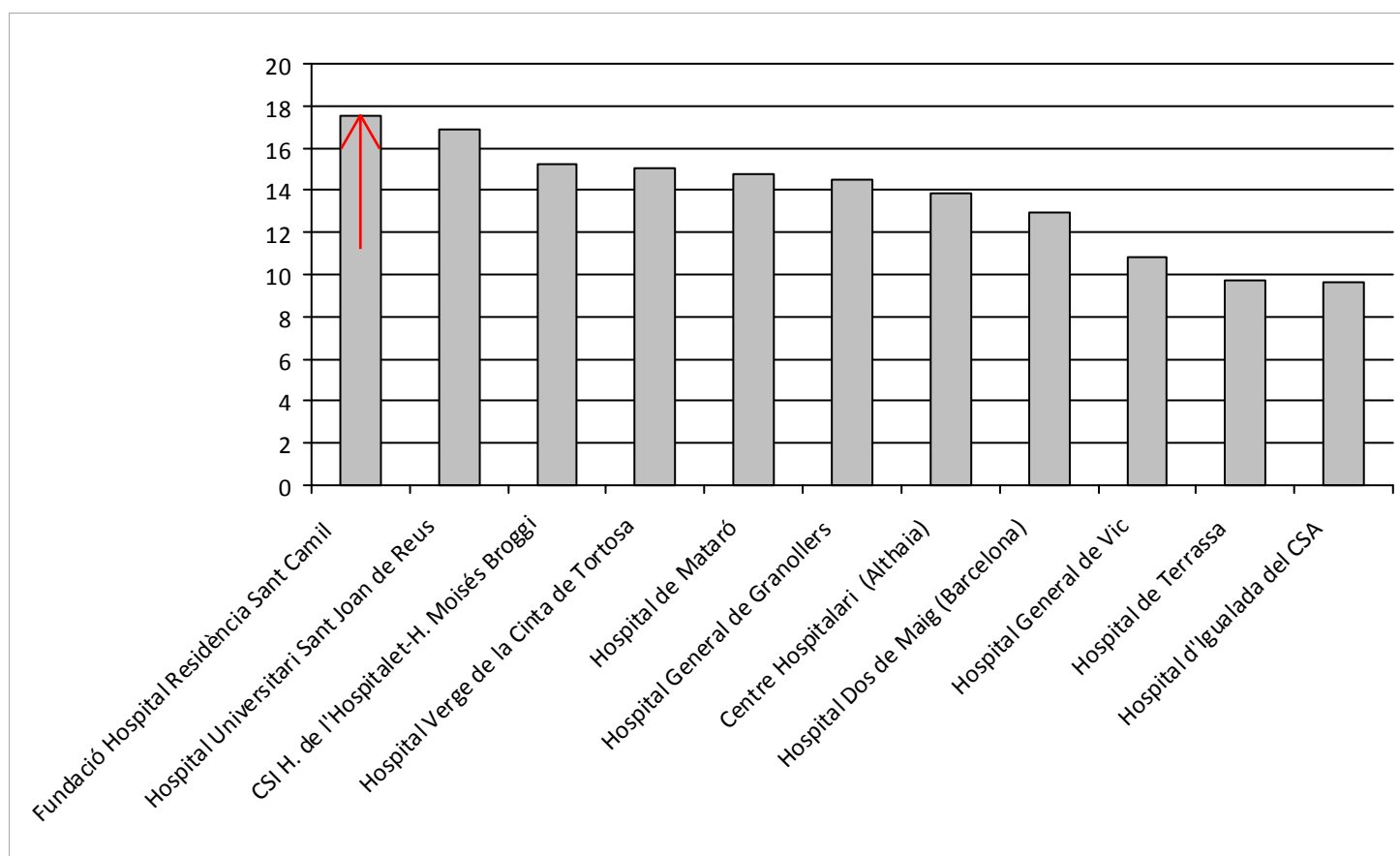
		Valor	Índex ajustat
754	Fundació Hospital Residència Sant Camil	12,62	1,71
86	Hospital Verge de la Cinta de Tortosa	8,11	1,52
750	Hospital General de Granollers	7,78	1,07
1425	Hospital de Mataró	7,69	0,90
634	Centre Hospitalari (Althaia)	7,53	0,96
744	Hospital de Terrassa	7,21	1,61
916	Hospital d'Igualada del CSA	5,81	0,76
5994	CSI H. de l'Hospitalet-H. Moisès Broggi	5,02	0,84
726	Hospital Dos de Maig (Barcelona)	1,85	0,38
763	Hospital Universitari Sant Joan de Reus	1,23	0,51
Valor Catalunya:		4,57	



Capítol Efectivitat

Reingressos a 30 dies - ICC

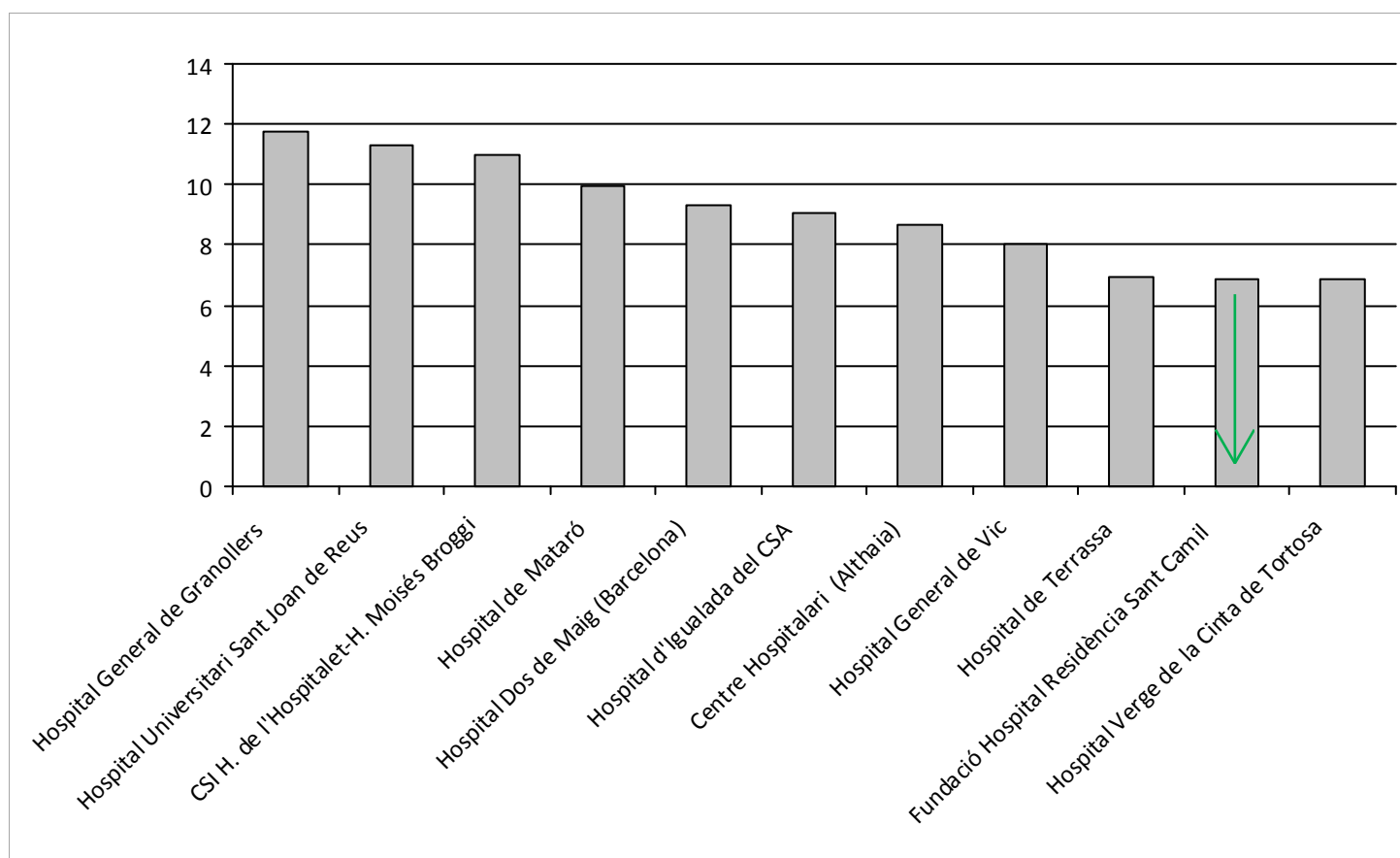
		Valor	Índex ajustat
754	Fundació Hospital Residència Sant Camil	17,53	1,22
763	Hospital Universitari Sant Joan de Reus	16,87	1,12
5994	CSI H. de l'Hospitalet-H. Moisès Broggi	15,21	1,04
86	Hospital Verge de la Cinta de Tortosa	15,06	1,20
1425	Hospital de Mataró	14,74	0,96
750	Hospital General de Granollers	14,52	1,02
634	Centre Hospitalari (Althaia)	13,89	0,97
726	Hospital Dos de Maig (Barcelona)	12,98	0,84
745	Hospital General de Vic	10,82	0,86
744	Hospital de Terrassa	9,70	0,73
916	Hospital d'Igualada del CSA	9,67	0,73
Valor Catalunya:		14,29	



Capítol Efectivitat

Reingressos a 30 dies - Malalties seleccionades

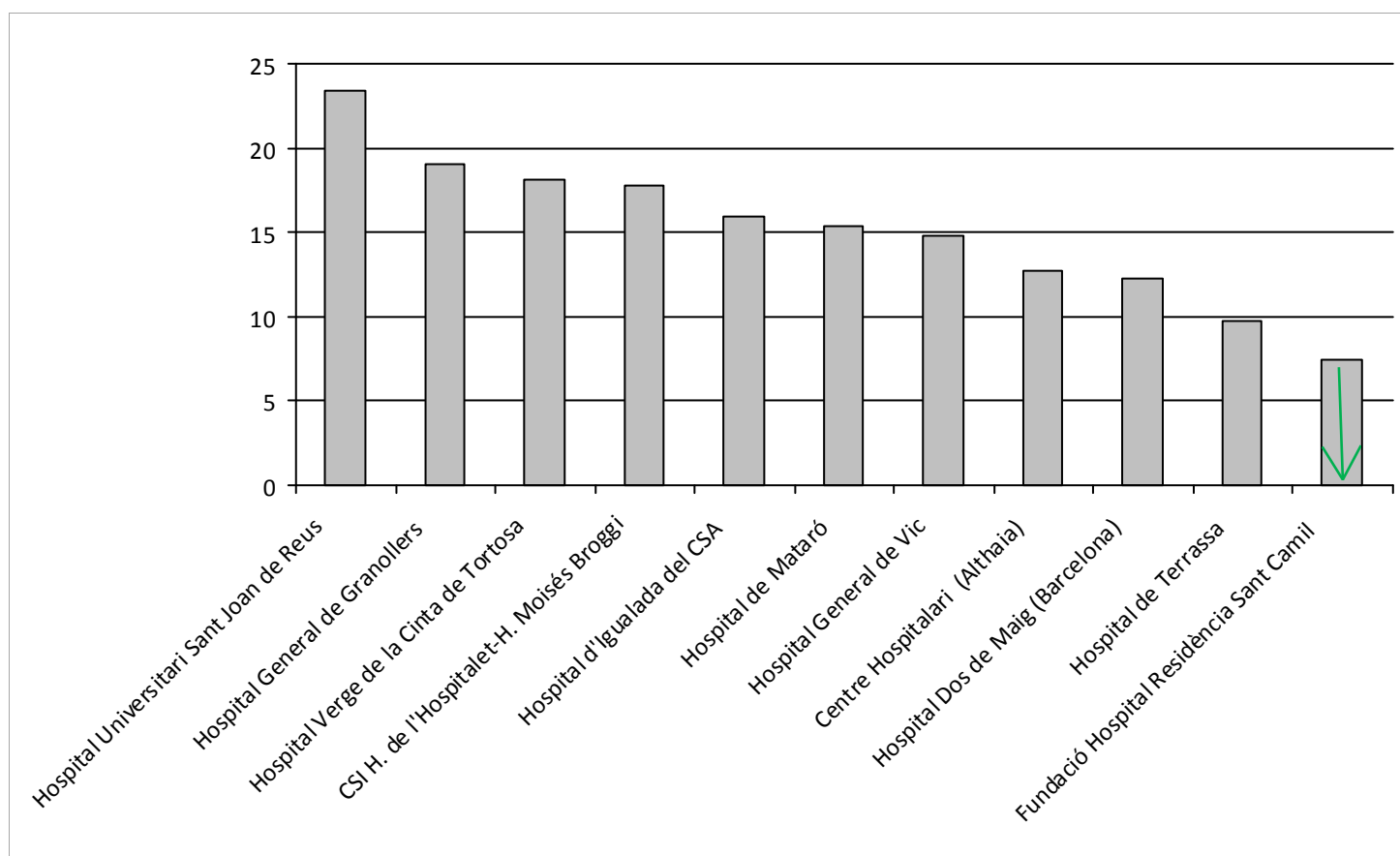
		Valor	Índex ajustat
750	Hospital General de Granollers	11,75	1,14
763	Hospital Universitari Sant Joan de Reus	11,31	1,14
5994	CSI H. de l'Hospitalet-H. Moisès Broggi	11,00	0,96
1425	Hospital de Mataró	9,97	0,97
726	Hospital Dos de Maig (Barcelona)	9,31	0,78
916	Hospital d'Igualada del CSA	9,06	0,89
634	Centre Hospitalari (Althaia)	8,64	0,87
745	Hospital General de Vic	8,05	0,98
744	Hospital de Terrassa	6,96	0,79
754	Fundació Hospital Residència Sant Camil	6,84	0,85
86	Hospital Verge de la Cinta de Tortosa	6,84	0,95
Valor Catalunya:		9,81	



Capítol Efectivitat

Reingressos a 30 dies - MPOC

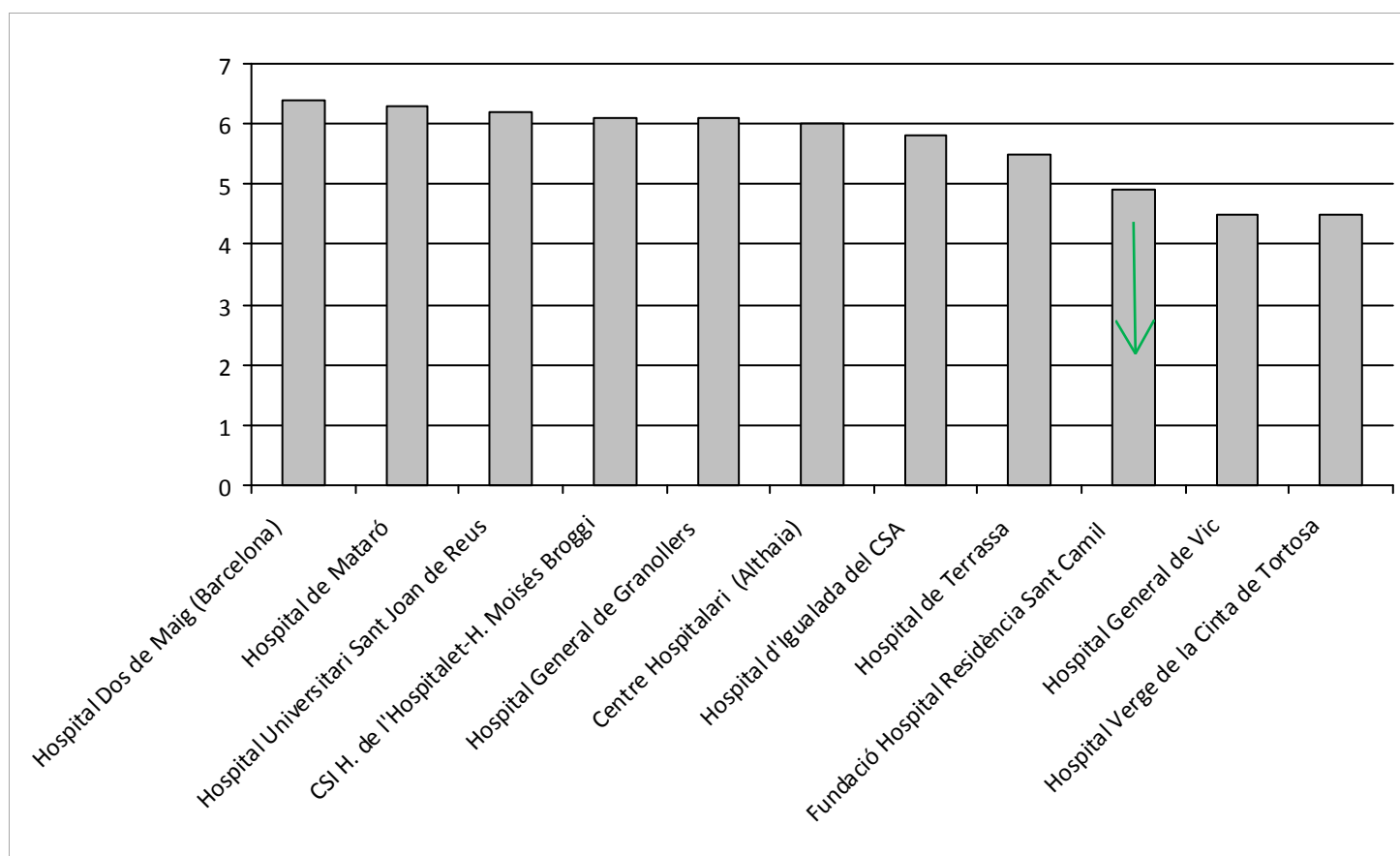
		Valor	Índex ajustat
763	Hospital Universitari Sant Joan de Reus	23,38	1,27
750	Hospital General de Granollers	19,05	1,17
86	Hospital Verge de la Cinta de Tortosa	18,12	1,28
5994	CSI H. de l'Hospitalet-H. Moisès Broggi	17,77	1,03
916	Hospital d'Igualada del CSA	15,98	0,94
1425	Hospital de Mataró	15,33	1,00
745	Hospital General de Vic	14,81	1,13
634	Centre Hospitalari (Althaia)	12,72	0,80
726	Hospital Dos de Maig (Barcelona)	12,32	0,77
744	Hospital de Terrassa	9,75	0,68
754	Fundació Hospital Residència Sant Camil	7,46	0,53
Valor Catalunya:		16,27	



Capítol Eficiència

Estada mitjana de l'atenció hospitalària

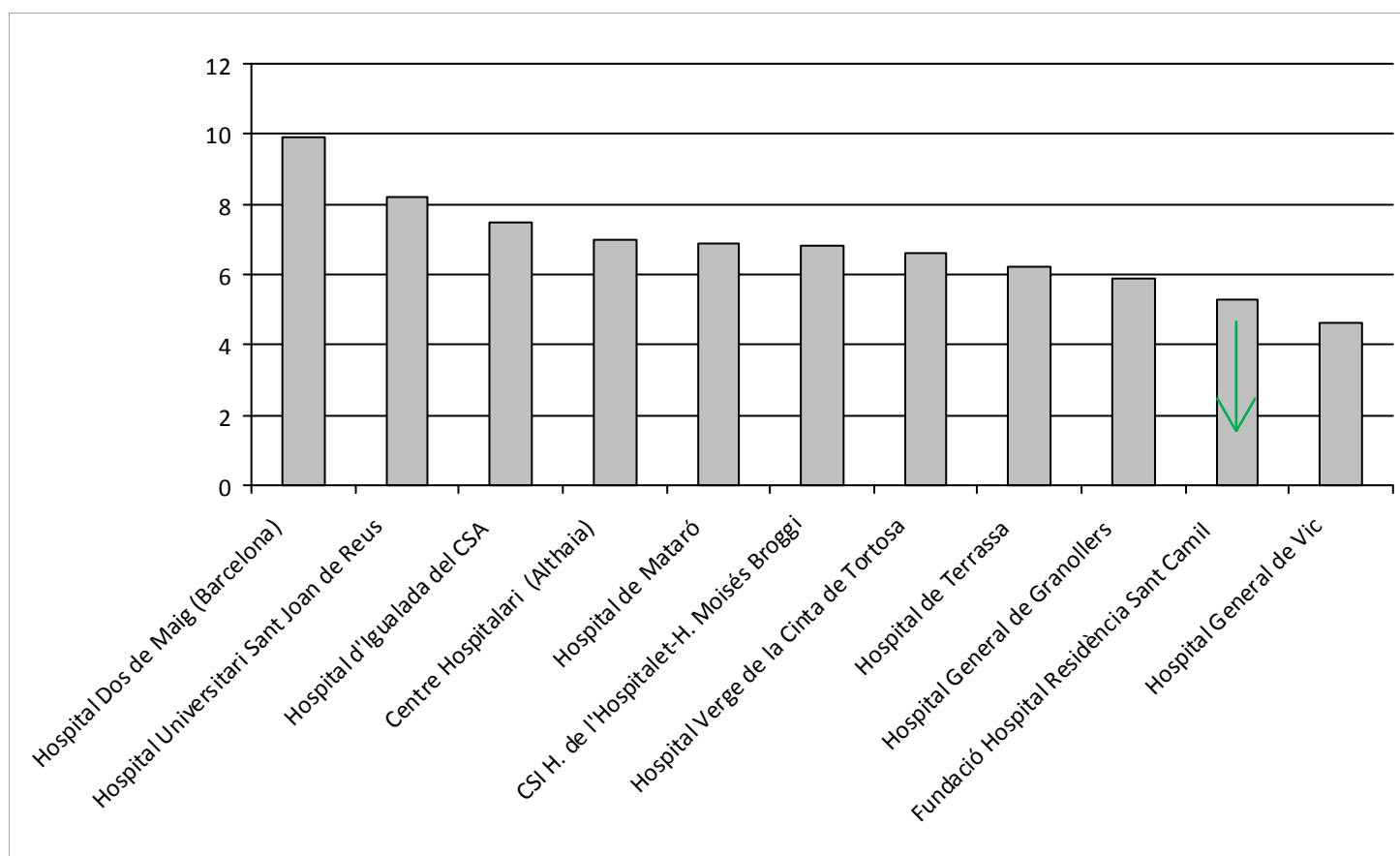
		Valor	Índex ajustat
726	Hospital Dos de Maig (Barcelona)	6,40	
1425	Hospital de Mataró	6,30	
763	Hospital Universitari Sant Joan de Reus	6,20	
5994	CSI H. de l'Hospitalet-H. Moisès Broggi	6,11	
750	Hospital General de Granollers	6,10	
634	Centre Hospitalari (Althaia)	6,00	
916	Hospital d'Igualada del CSA	5,80	
744	Hospital de Terrassa	5,50	
754	Fundació Hospital Residència Sant Camil	4,90	
745	Hospital General de Vic	4,50	
86	Hospital Verge de la Cinta de Tortosa	4,50	
Valor Catalunya:		5,70	



Capítol Eficiència

Estada mitjana per ictus

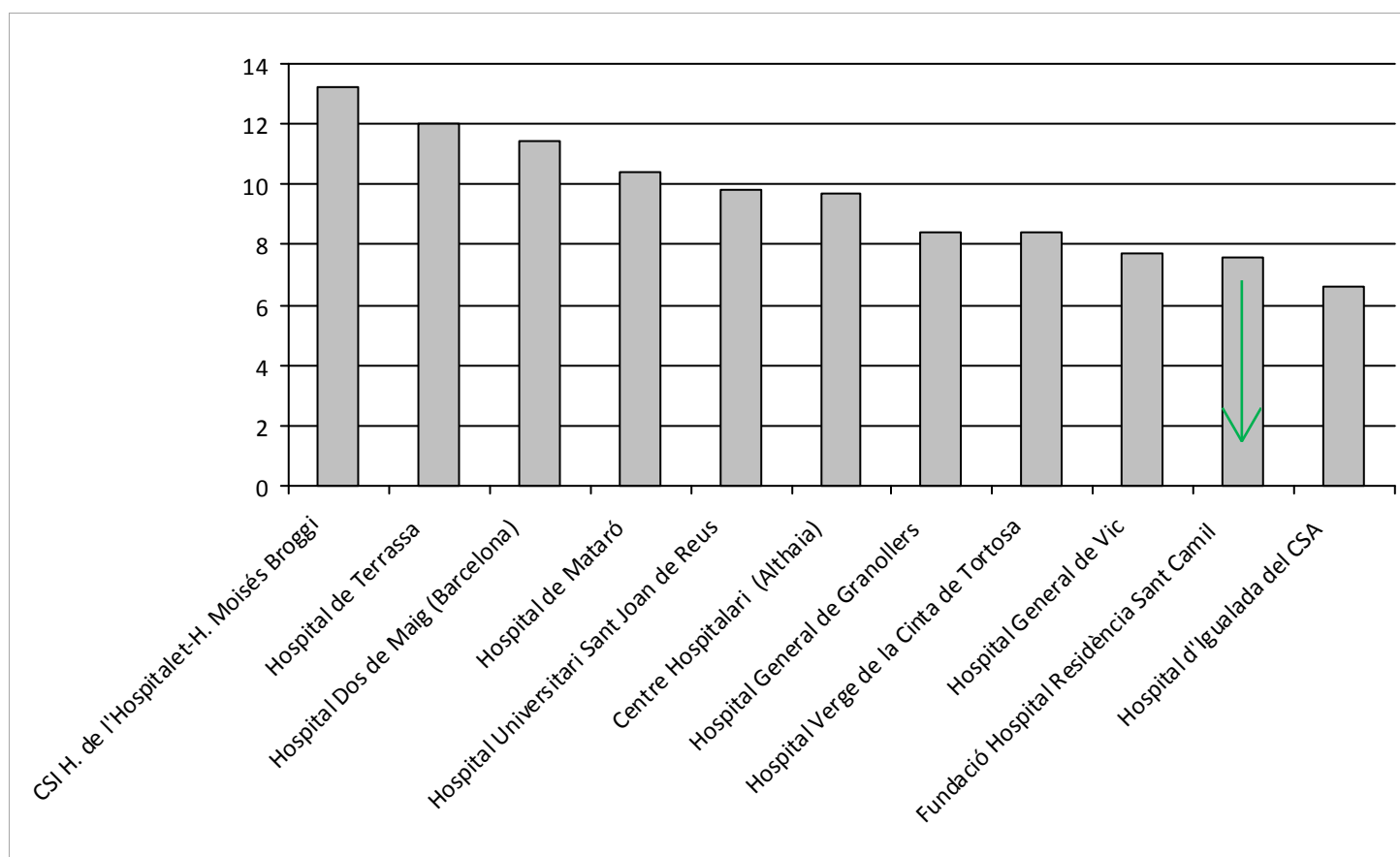
		Valor	Índex ajustat
726	Hospital Dos de Maig (Barcelona)	9,90	
763	Hospital Universitari Sant Joan de Reus	8,20	
916	Hospital d'Igualada del CSA	7,50	
634	Centre Hospitalari (Althaia)	7,00	
1425	Hospital de Mataró	6,90	
5994	CSI H. de l'Hospitalet-H. Moisès Broggi	6,83	
86	Hospital Verge de la Cinta de Tortosa	6,60	
744	Hospital de Terrassa	6,20	
750	Hospital General de Granollers	5,90	
754	Fundació Hospital Residència Sant Camil	5,30	
745	Hospital General de Vic	4,60	
Valor Catalunya:		7,40	



Capítol Eficiència

Estada mitjana per fractura coll de fèmur

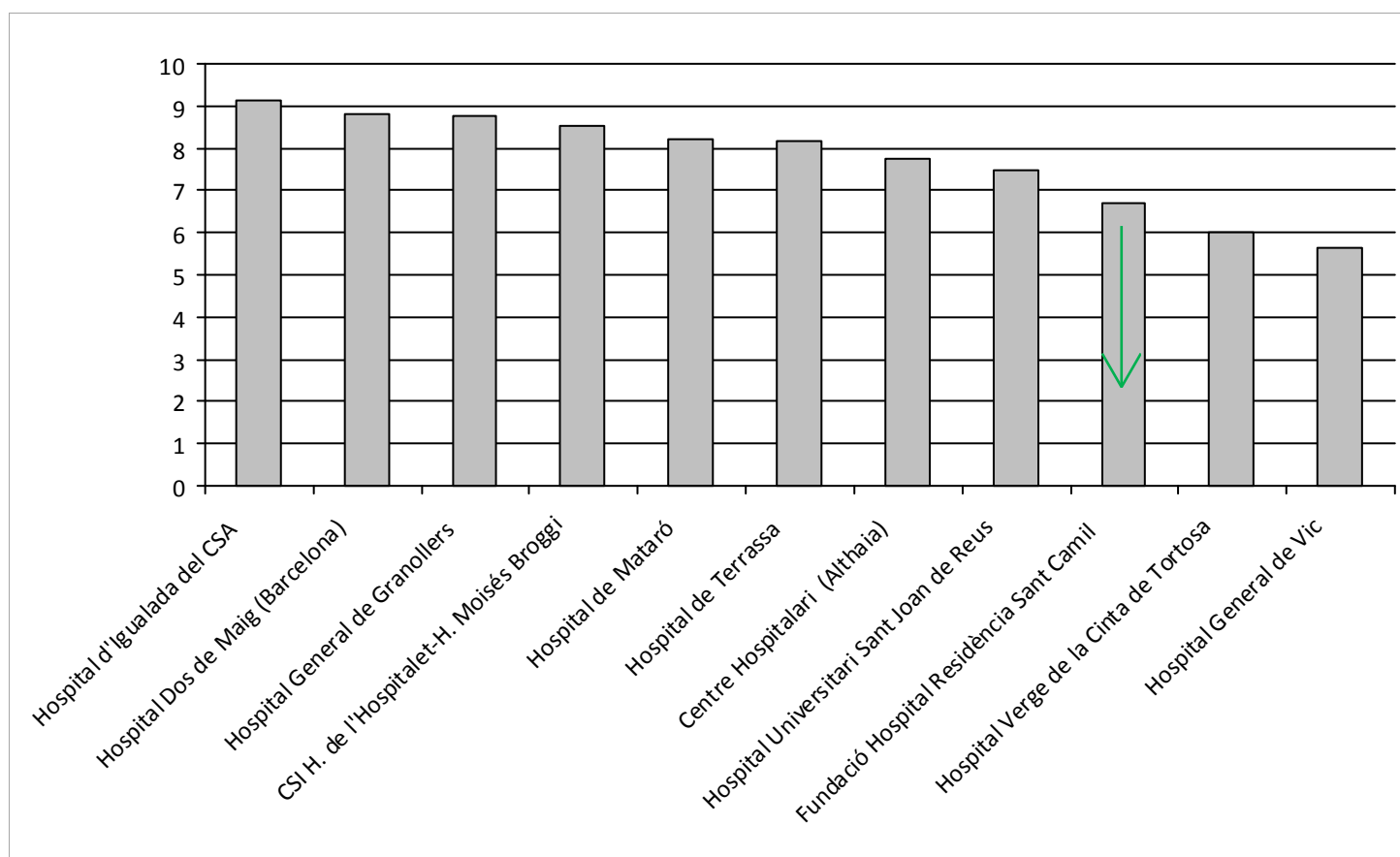
		Valor	Índex ajustat
5994	CSI H. de l'Hospitalet-H. Moisès Broggi	13,22	
744	Hospital de Terrassa	12,00	
726	Hospital Dos de Maig (Barcelona)	11,40	
1425	Hospital de Mataró	10,40	
763	Hospital Universitari Sant Joan de Reus	9,80	
634	Centre Hospitalari (Althaia)	9,70	
750	Hospital General de Granollers	8,40	
86	Hospital Verge de la Cinta de Tortosa	8,40	
745	Hospital General de Vic	7,70	
754	Fundació Hospital Residència Sant Camil	7,60	
916	Hospital d'Igualada del CSA	6,60	
		Valor Catalunya:	10,00



Capítol Eficiència

Estada mitjana per insuficiència cardíaca

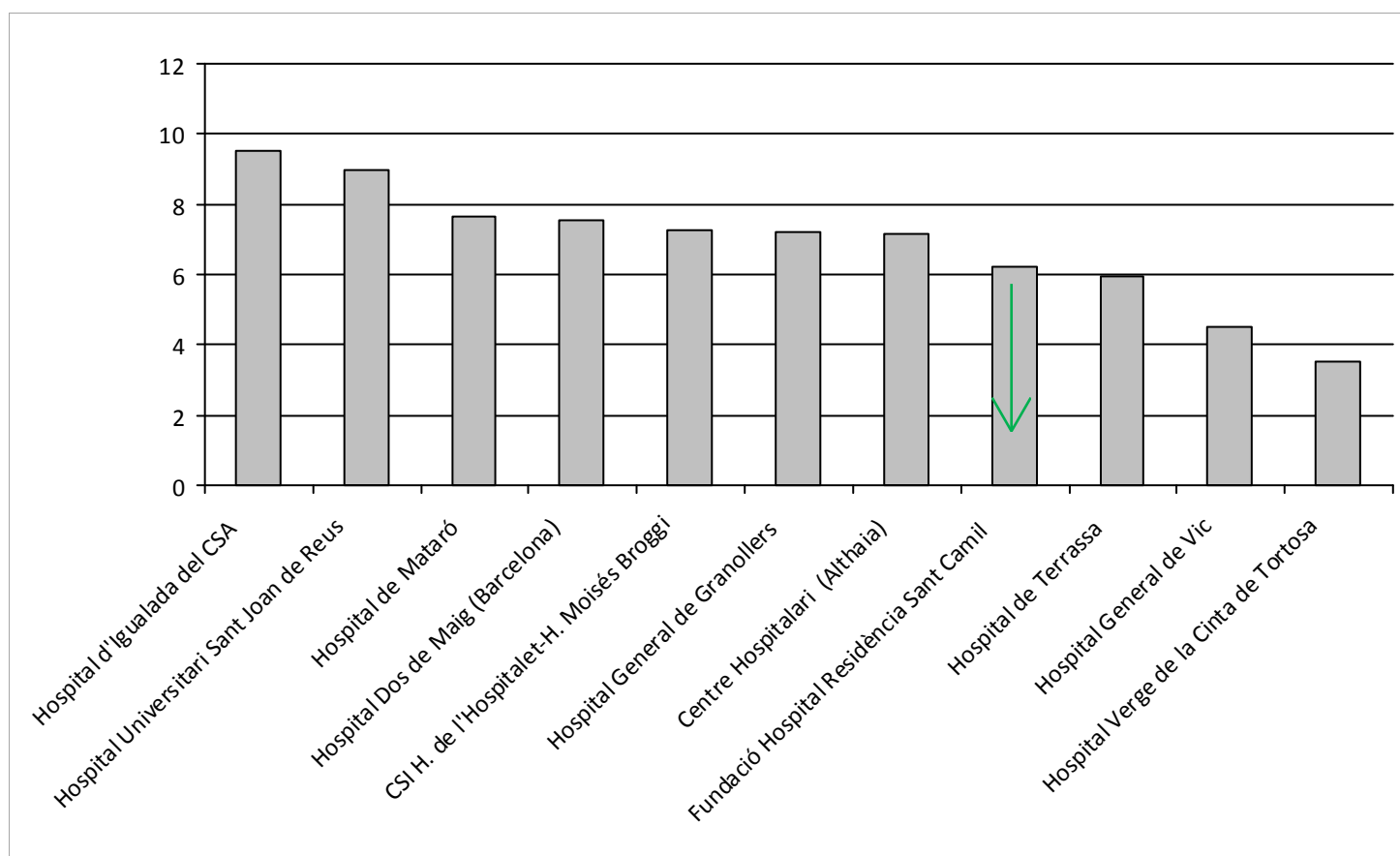
		Valor	Índex ajustat
916	Hospital d'Igualada del CSA	9,13	
726	Hospital Dos de Maig (Barcelona)	8,80	
750	Hospital General de Granollers	8,74	
5994	CSI H. de l'Hospitalet-H. Moisès Broggi	8,52	
1425	Hospital de Mataró	8,23	
744	Hospital de Terrassa	8,15	
634	Centre Hospitalari (Althaia)	7,76	
763	Hospital Universitari Sant Joan de Reus	7,50	
754	Fundació Hospital Residència Sant Camil	6,71	
86	Hospital Verge de la Cinta de Tortosa	6,03	
745	Hospital General de Vic	5,66	
Valor Catalunya:		6,94	



Capítol Eficiència

Estada mitjana per MPOC

		Valor	Índex ajustat
916	Hospital d'Igualada del CSA	9,53	
763	Hospital Universitari Sant Joan de Reus	8,97	
1425	Hospital de Mataró	7,67	
726	Hospital Dos de Maig (Barcelona)	7,52	
5994	CSI H. de l'Hospitalet-H. Moisès Broggi	7,26	
750	Hospital General de Granollers	7,22	
634	Centre Hospitalari (Althaia)	7,13	
754	Fundació Hospital Residència Sant Camil	6,20	
744	Hospital de Terrassa	5,96	
745	Hospital General de Vic	4,51	
86	Hospital Verge de la Cinta de Tortosa	3,54	
Valor Catalunya:		6,36	

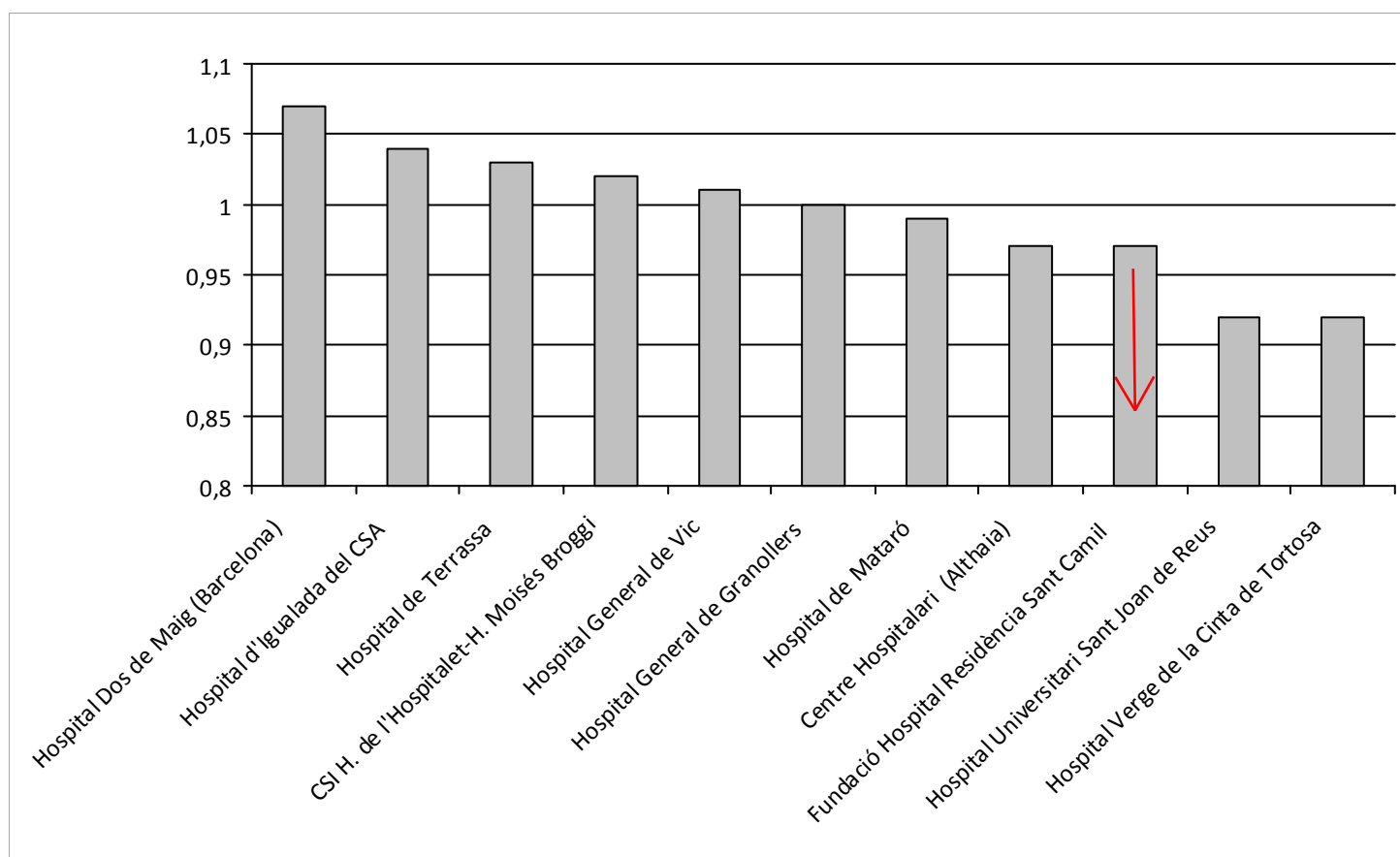


Capítol Eficiència

Raó d'ambulatorització estàndard

		Valor	Índex ajustat
726	Hospital Dos de Maig (Barcelona)	1,07	
916	Hospital d'Igualada del CSA	1,04	
744	Hospital de Terrassa	1,03	
5994	CSI H. de l'Hospitalet-H. Moisès Broggi	1,02	
745	Hospital General de Vic	1,01	
750	Hospital General de Granollers	1,00	
1425	Hospital de Mataró	0,99	
634	Centre Hospitalari (Althaia)	0,97	
754	Fundació Hospital Residència Sant Camil	0,97	
763	Hospital Universitari Sant Joan de Reus	0,92	
86	Hospital Verge de la Cinta de Tortosa	0,92	

Valor Catalunya:

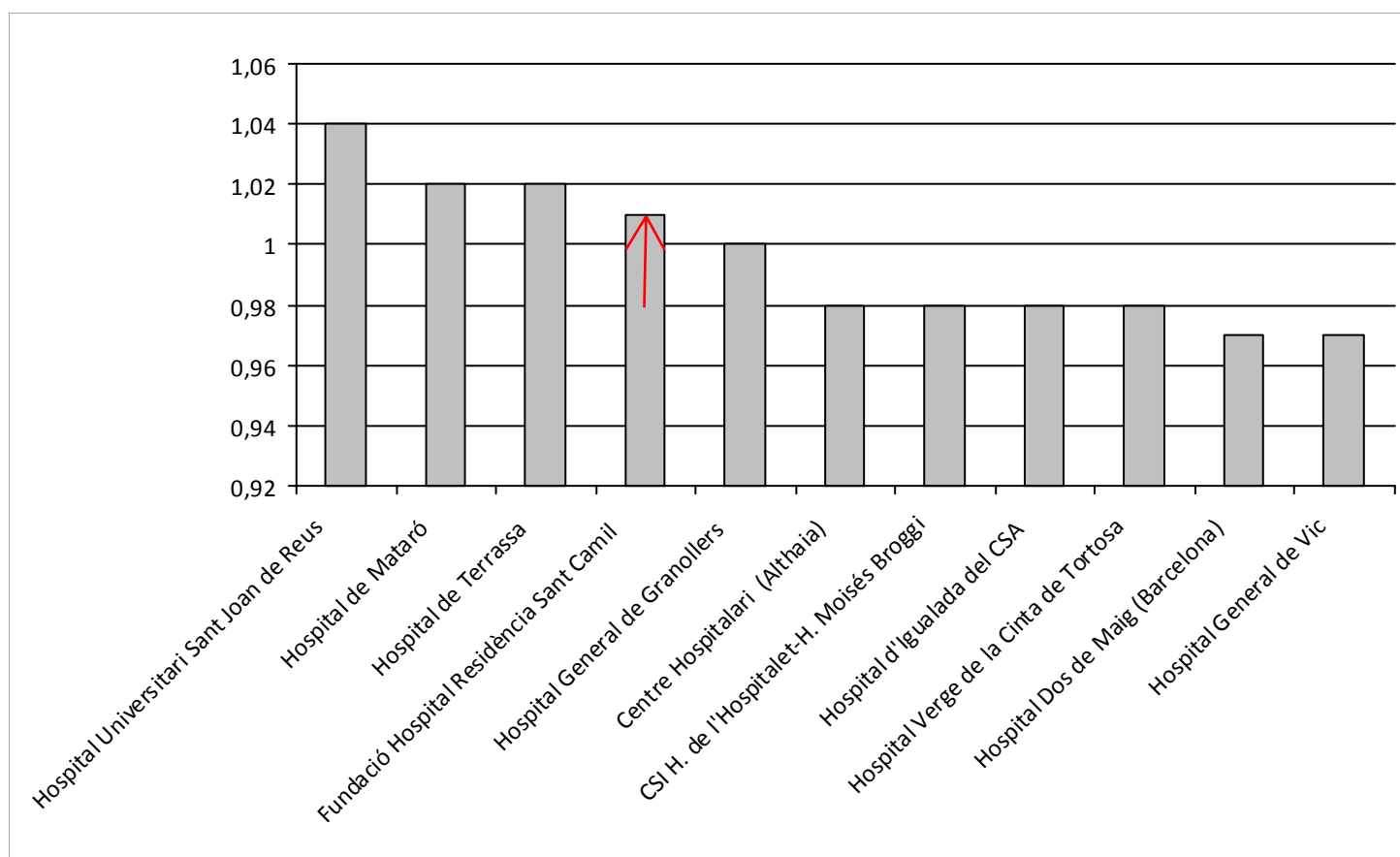


Capítol Eficiència

Raó de funcionament estàndard

		Valor	Índex ajustat
763	Hospital Universitari Sant Joan de Reus	1,04	
1425	Hospital de Mataró	1,02	
744	Hospital de Terrassa	1,02	
754	Fundació Hospital Residència Sant Camil	1,01	
750	Hospital General de Granollers	1,00	
634	Centre Hospitalari (Althaia)	0,98	
5994	CSI H. de l'Hospitalet-H. Moisès Broggi	0,98	
916	Hospital d'Igualada del CSA	0,98	
86	Hospital Verge de la Cinta de Tortosa	0,98	
726	Hospital Dos de Maig (Barcelona)	0,97	
745	Hospital General de Vic	0,97	

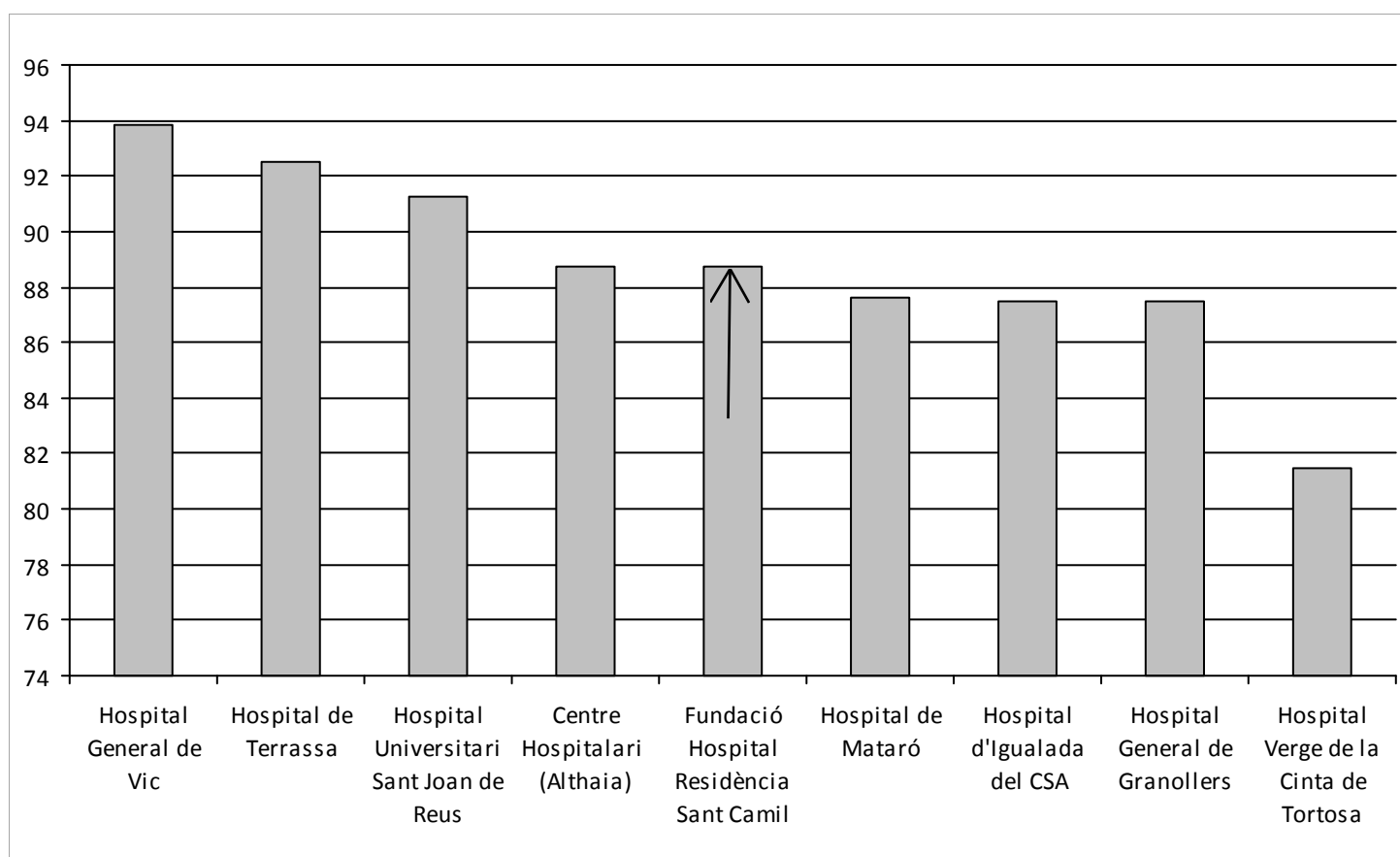
Valor Catalunya:



Capítol Satisfacció

Atenció a l'embaràs, part i puerperri Com considera que va ser l'estada a l'hospital? (% respostes favorables)

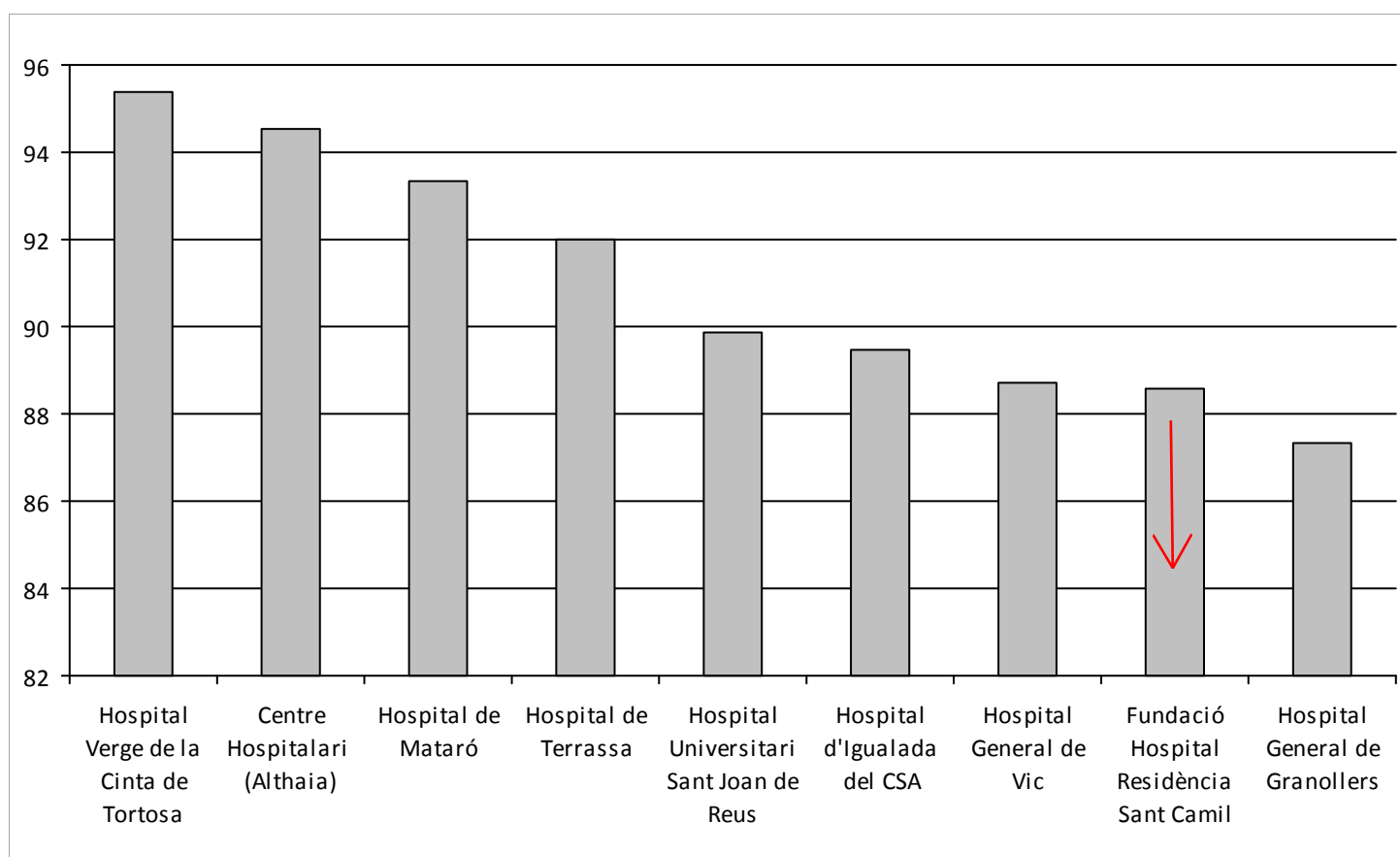
		Valor	Índex ajustat
745	Hospital General de Vic	93,83	
744	Hospital de Terrassa	92,50	
763	Hospital Universitari Sant Joan de Reus	91,25	
634	Centre Hospitalari (Althaia)	88,75	
754	Fundació Hospital Residència Sant Camil	88,75	
1425	Hospital de Mataró	87,65	
916	Hospital d'Igualada del CSA	87,50	
750	Hospital General de Granollers	87,50	
86	Hospital Verge de la Cinta de Tortosa	81,48	
Valor Catalunya:		89,60	



Capítol Satisfacció

Atenció a l'embaràs, part i puerperri Com valora la informació que va rebre vostè, per adaptar-se i tenir cura del seu fill/filla? (% respostes favorables)

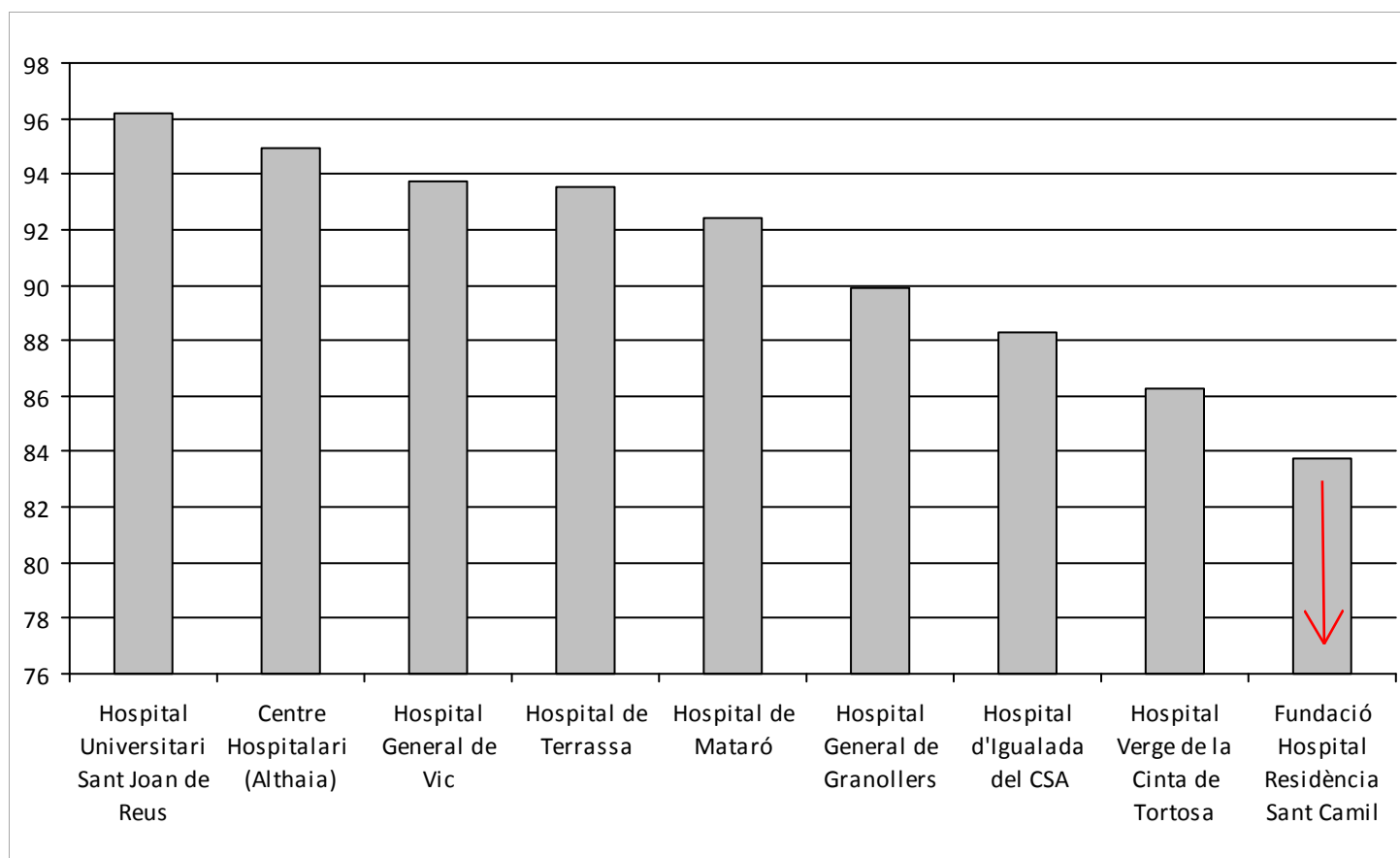
		Valor	Índex ajustat
86	Hospital Verge de la Cinta de Tortosa	95,38	
634	Centre Hospitalari (Althaia)	94,52	
1425	Hospital de Mataró	93,33	
744	Hospital de Terrassa	92,00	
763	Hospital Universitari Sant Joan de Reus	89,86	
916	Hospital d'Igualada del CSA	89,47	
745	Hospital General de Vic	88,73	
754	Fundació Hospital Residència Sant Camil	88,57	
750	Hospital General de Granollers	87,32	
		Valor Catalunya:	90,61



Capítol Satisfacció

Atenció a l'embaràs, part i puerperri Considera que els criteris dels professionals varen ser els mateixos durant tot el procés fins després del naixement del seu fill? (% respostes favorables)

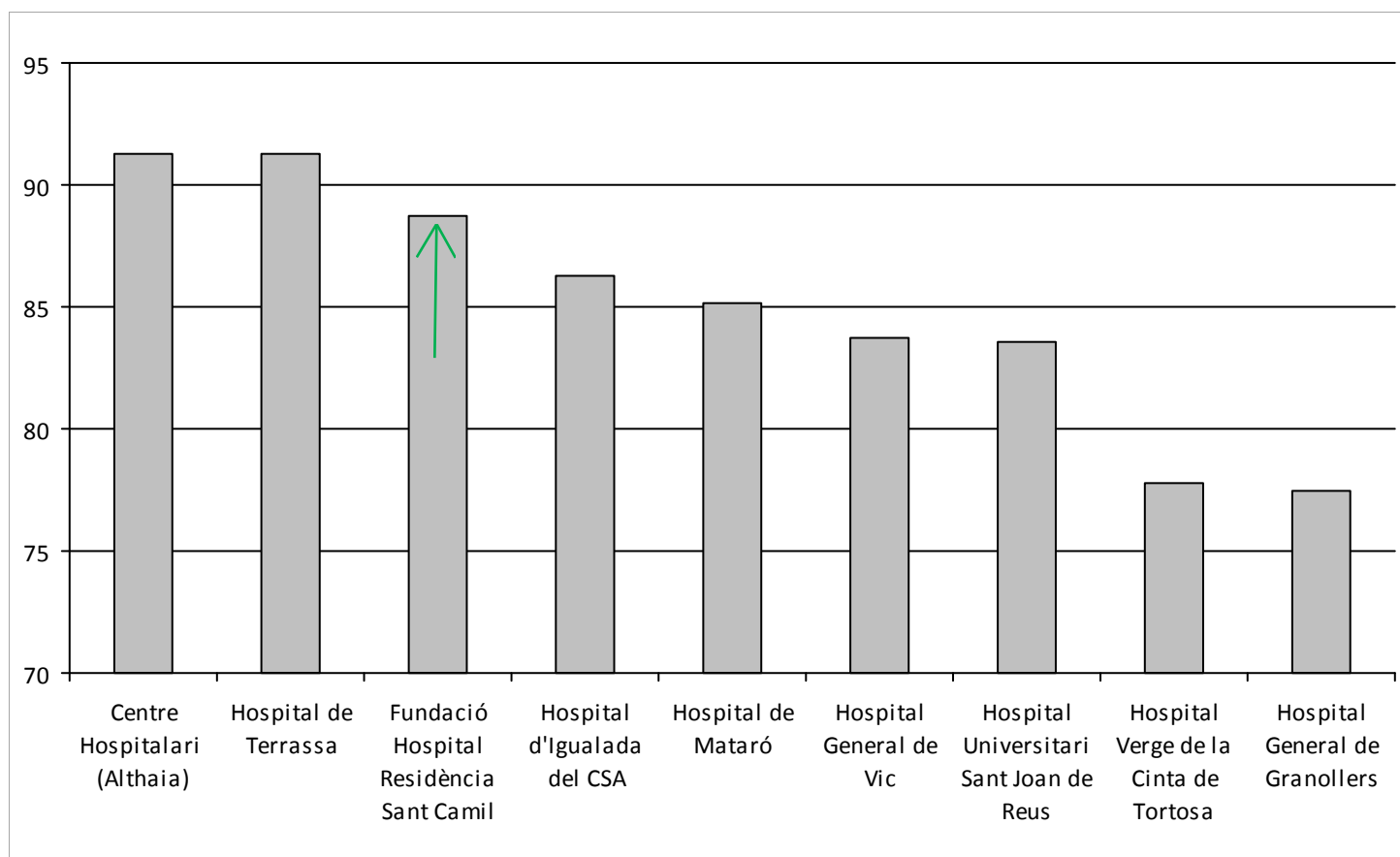
	Valor	Índex ajustat
763 Hospital Universitari Sant Joan de Reus	96,20	
634 Centre Hospitalari (Althaia)	94,94	
745 Hospital General de Vic	93,75	
744 Hospital de Terrassa	93,51	
1425 Hospital de Mataró	92,41	
750 Hospital General de Granollers	89,87	
916 Hospital d'Igualada del CSA	88,31	
86 Hospital Verge de la Cinta de Tortosa	86,25	
754 Fundació Hospital Residència Sant Camil	83,75	
Valor Catalunya:		90,88



Capítol Satisfacció

Atenció a l'embaràs, part i puerperri Índex de fidelitat (%)

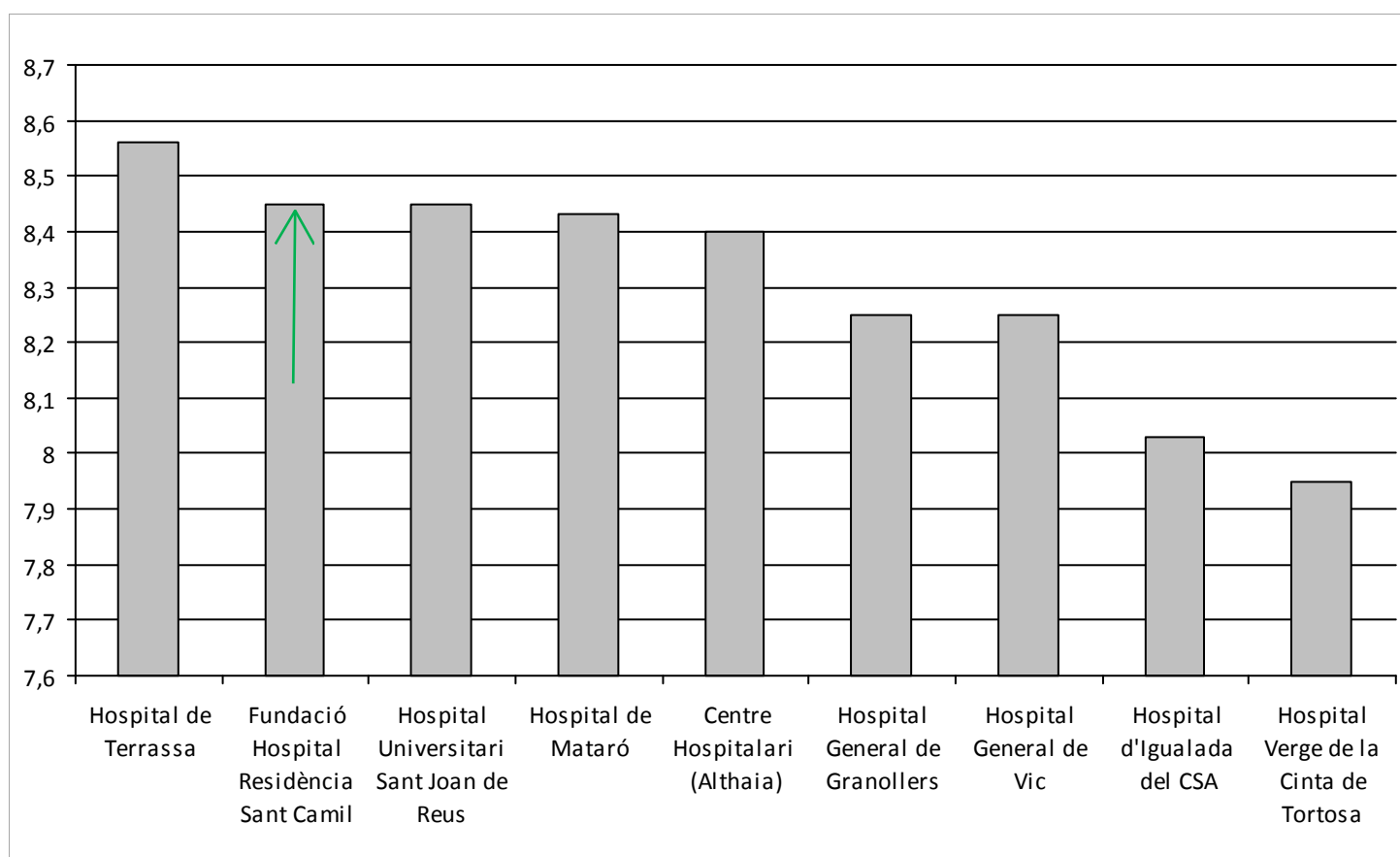
	Valor	Índex ajustat
634 Centre Hospitalari (Althaia)	91,25	
744 Hospital de Terrassa	91,25	
754 Fundació Hospital Residència Sant Camil	88,75	
916 Hospital d'Igualada del CSA	86,25	
1425 Hospital de Mataró	85,19	
745 Hospital General de Vic	83,75	
763 Hospital Universitari Sant Joan de Reus	83,54	
86 Hospital Verge de la Cinta de Tortosa	77,78	
750 Hospital General de Granollers	77,50	
Valor Catalunya:		83,04



Capítol Satisfacció

Atenció a l'embaràs, part i puerperri Índex de satisfacció

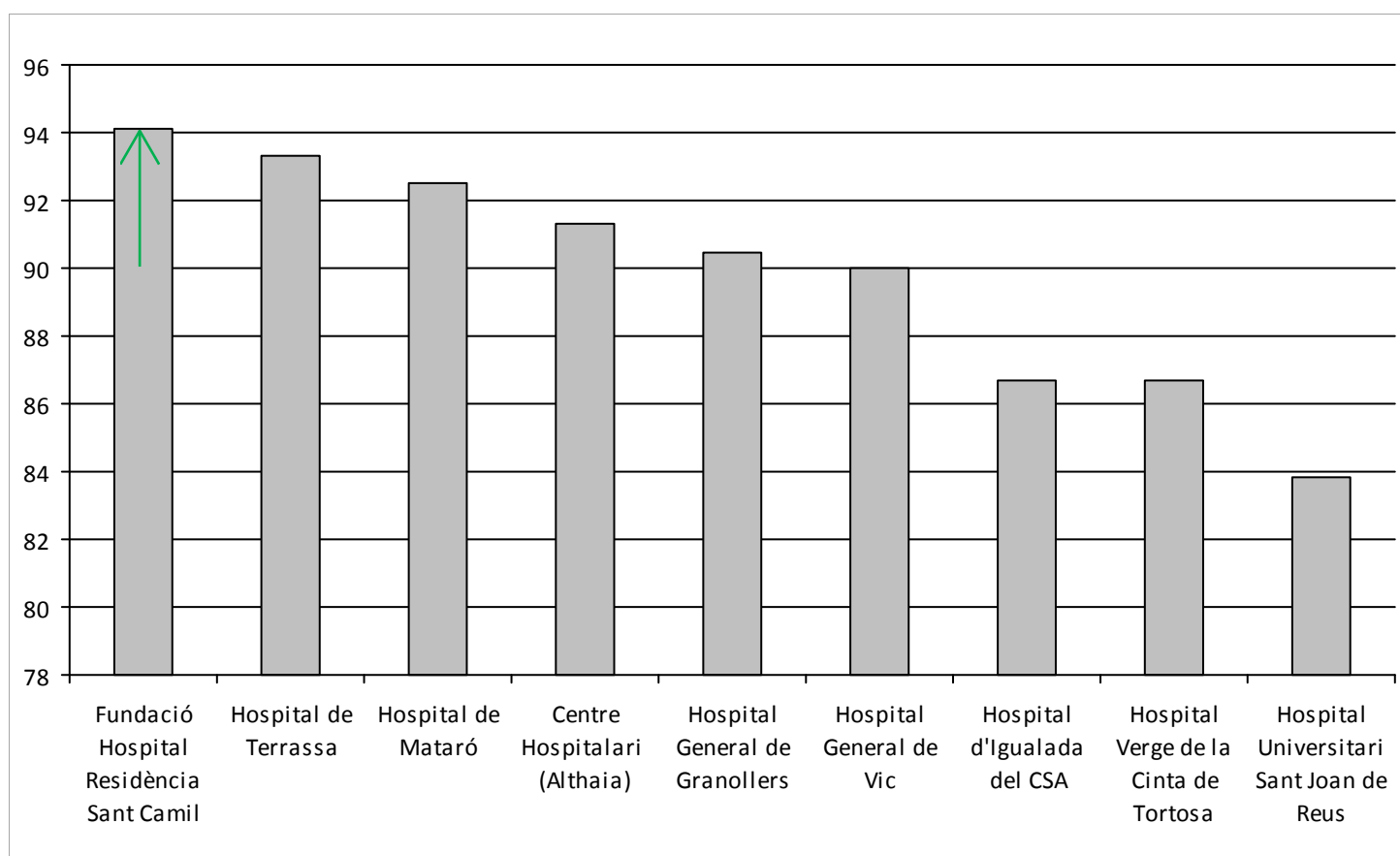
		Valor	Índex ajustat
744	Hospital de Terrassa	8,56	
754	Fundació Hospital Residència Sant Camil	8,45	
763	Hospital Universitari Sant Joan de Reus	8,45	
1425	Hospital de Mataró	8,43	
634	Centre Hospitalari (Althaia)	8,40	
750	Hospital General de Granollers	8,25	
745	Hospital General de Vic	8,25	
916	Hospital d'Igualada del CSA	8,03	
86	Hospital Verge de la Cinta de Tortosa	7,95	
Valor Catalunya:		8,30	



Capítol Satisfacció

Atenció a l'embaràs, part i puerperri La van ajudar a controlar o disminuir el dolor al part? (% respostes favorables)

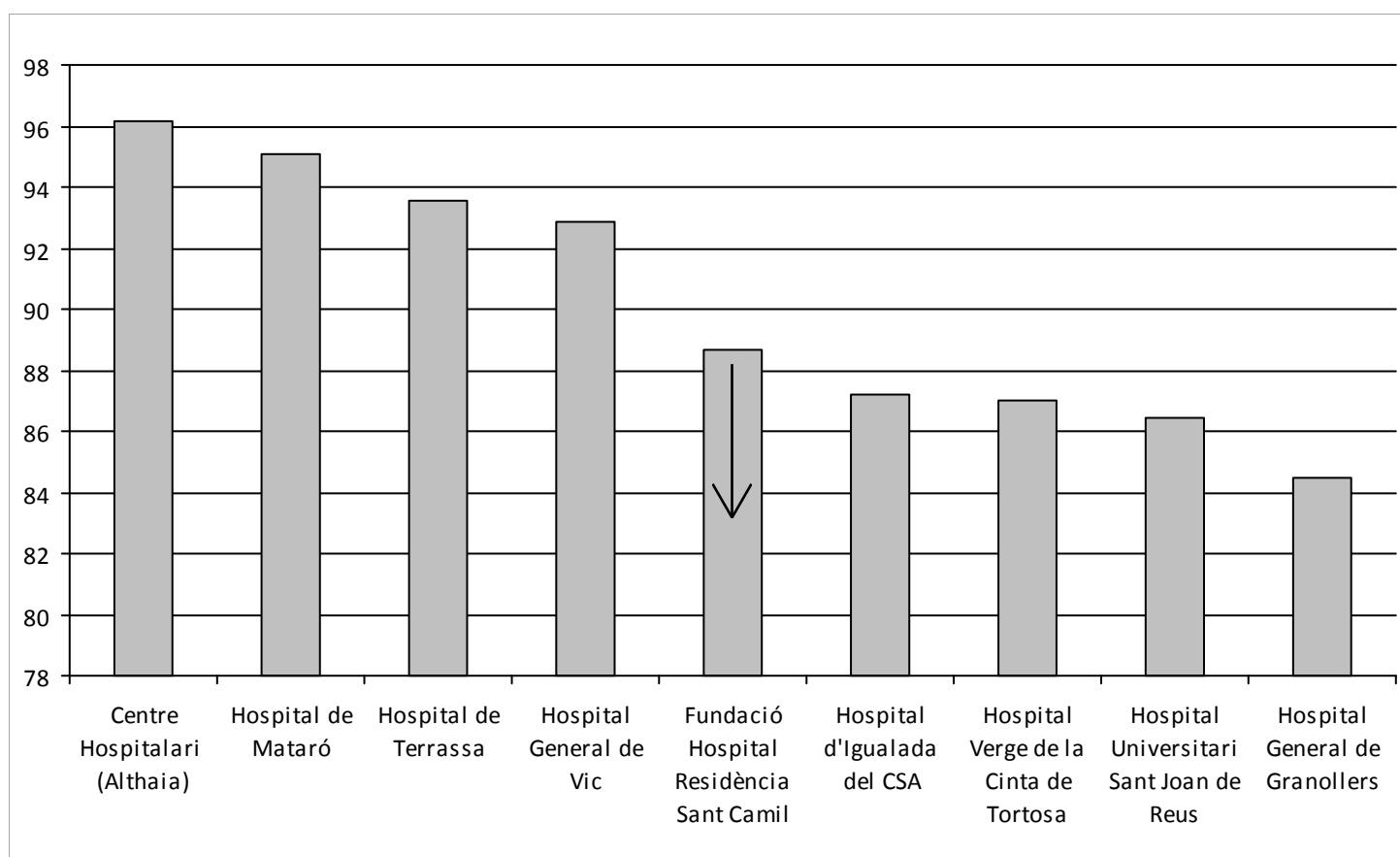
	Valor	Índex ajustat
754 Fundació Hospital Residència Sant Camil	94,12	
744 Hospital de Terrassa	93,33	
1425 Hospital de Mataró	92,54	
634 Centre Hospitalari (Althaia)	91,30	
750 Hospital General de Granollers	90,48	
745 Hospital General de Vic	90,00	
916 Hospital d'Igualada del CSA	86,67	
86 Hospital Verge de la Cinta de Tortosa	86,67	
763 Hospital Universitari Sant Joan de Reus	83,82	
Valor Catalunya:		88,41



Capítol Satisfacció

Atenció a l'embaràs, part i puerperri La van ajudar a controlar o disminuir el dolor al postpart? (% respostes favorables)

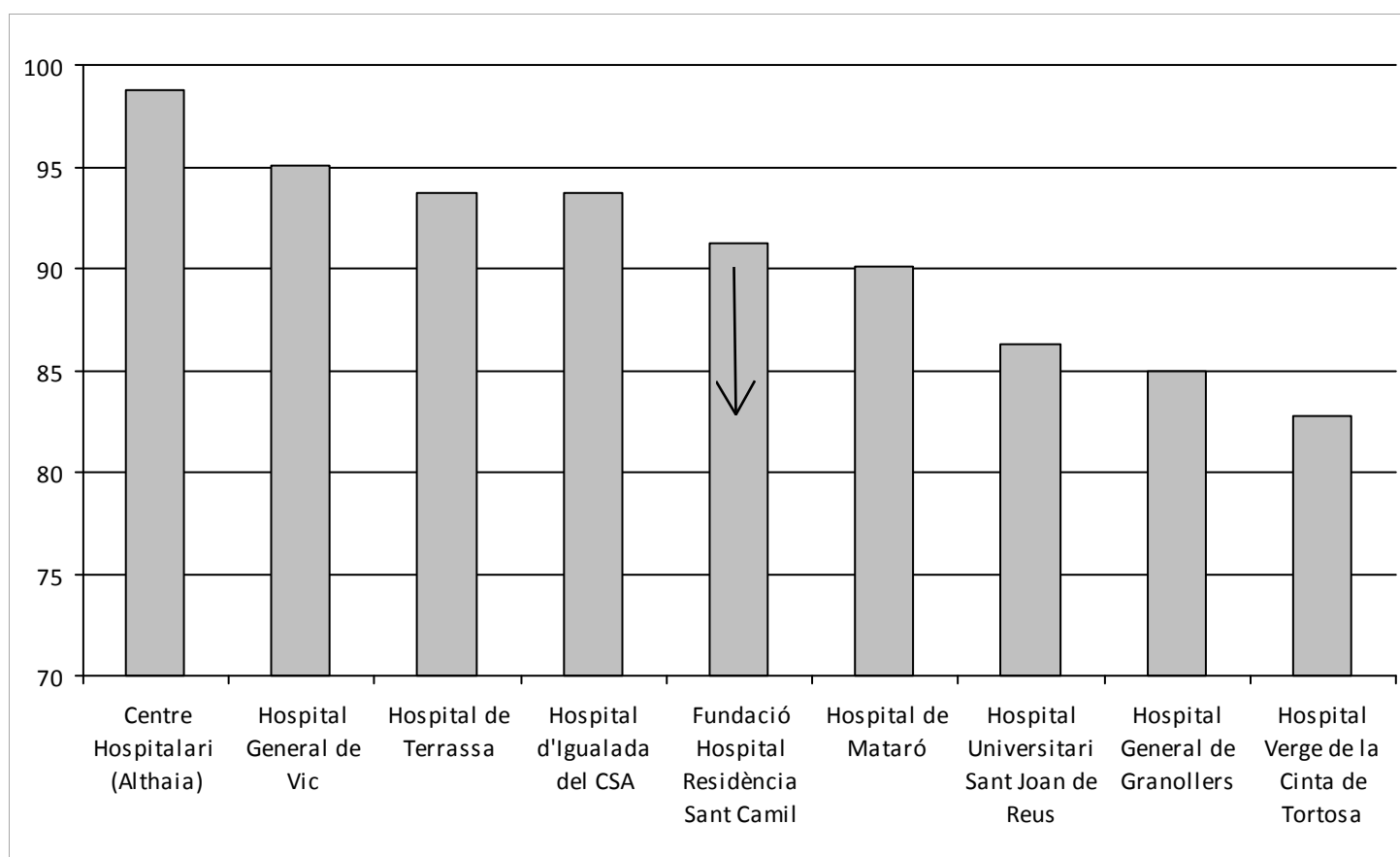
	Valor	Índex ajustat
634 Centre Hospitalari (Althaia)	96,15	
1425 Hospital de Mataró	95,08	
744 Hospital de Terrassa	93,55	
745 Hospital General de Vic	92,86	
754 Fundació Hospital Residència Sant Camil	88,68	
916 Hospital d'Igualada del CSA	87,23	
86 Hospital Verge de la Cinta de Tortosa	87,04	
763 Hospital Universitari Sant Joan de Reus	86,44	
750 Hospital General de Granollers	84,48	
Valor Catalunya:	90,28	



Capítol Satisfacció

Atenció a l'embaràs, part i puerperri Va poder triar la persona acompanyant? (% respostes favorables)

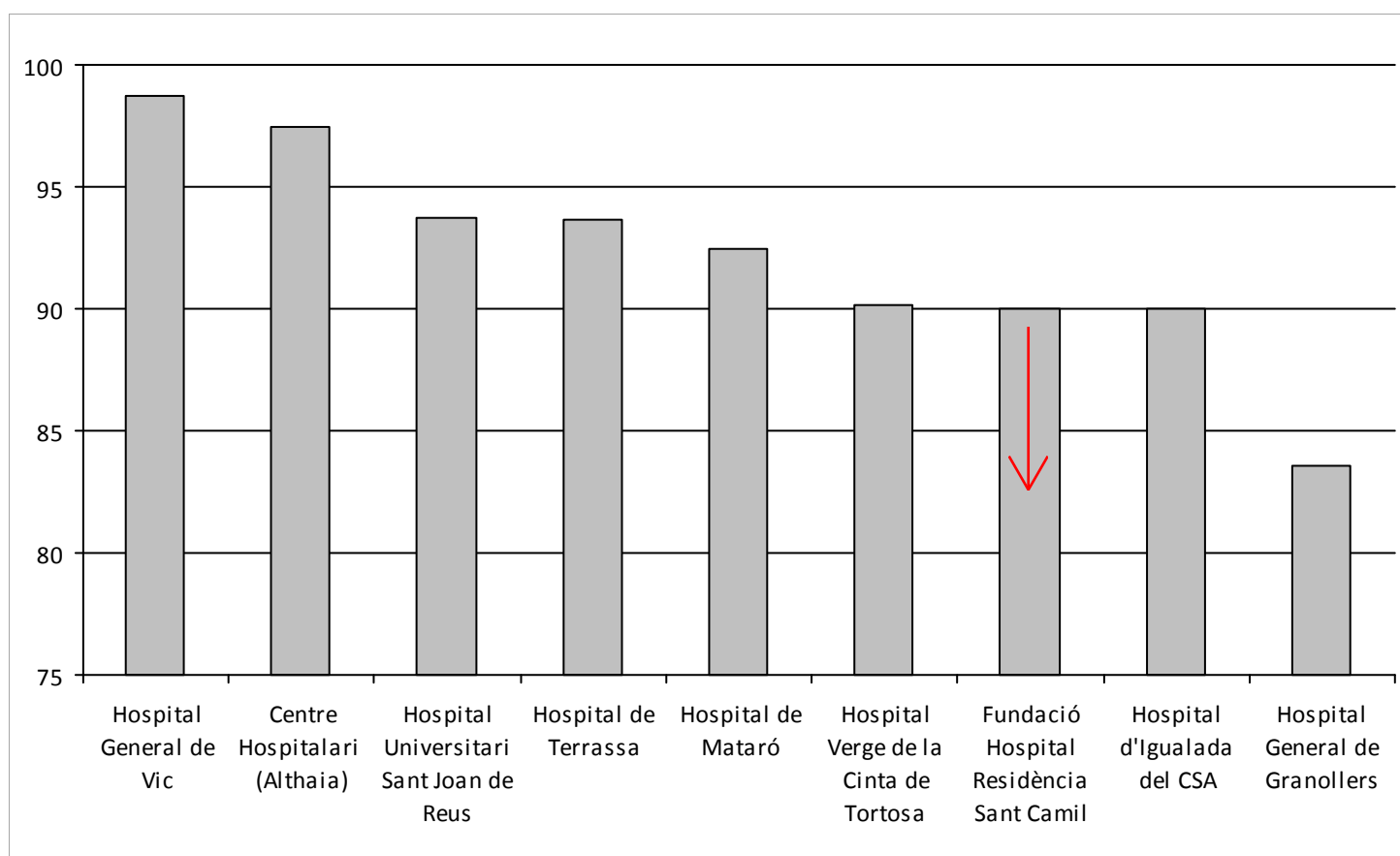
		Valor	Índex ajustat
634	Centre Hospitalari (Althaia)	98,75	
745	Hospital General de Vic	95,06	
744	Hospital de Terrassa	93,75	
916	Hospital d'Igualada del CSA	93,75	
754	Fundació Hospital Residència Sant Camil	91,25	
1425	Hospital de Mataró	90,12	
763	Hospital Universitari Sant Joan de Reus	86,25	
750	Hospital General de Granollers	85,00	
86	Hospital Verge de la Cinta de Tortosa	82,72	
Valor Catalunya:		92,09	



Capítol Satisfacció

Atenció a l'embaràs, part i puerperri Va tenir la sensació d'estar en bones mans durant el part i l'estada a l'hospital ? (% respostes favorables)

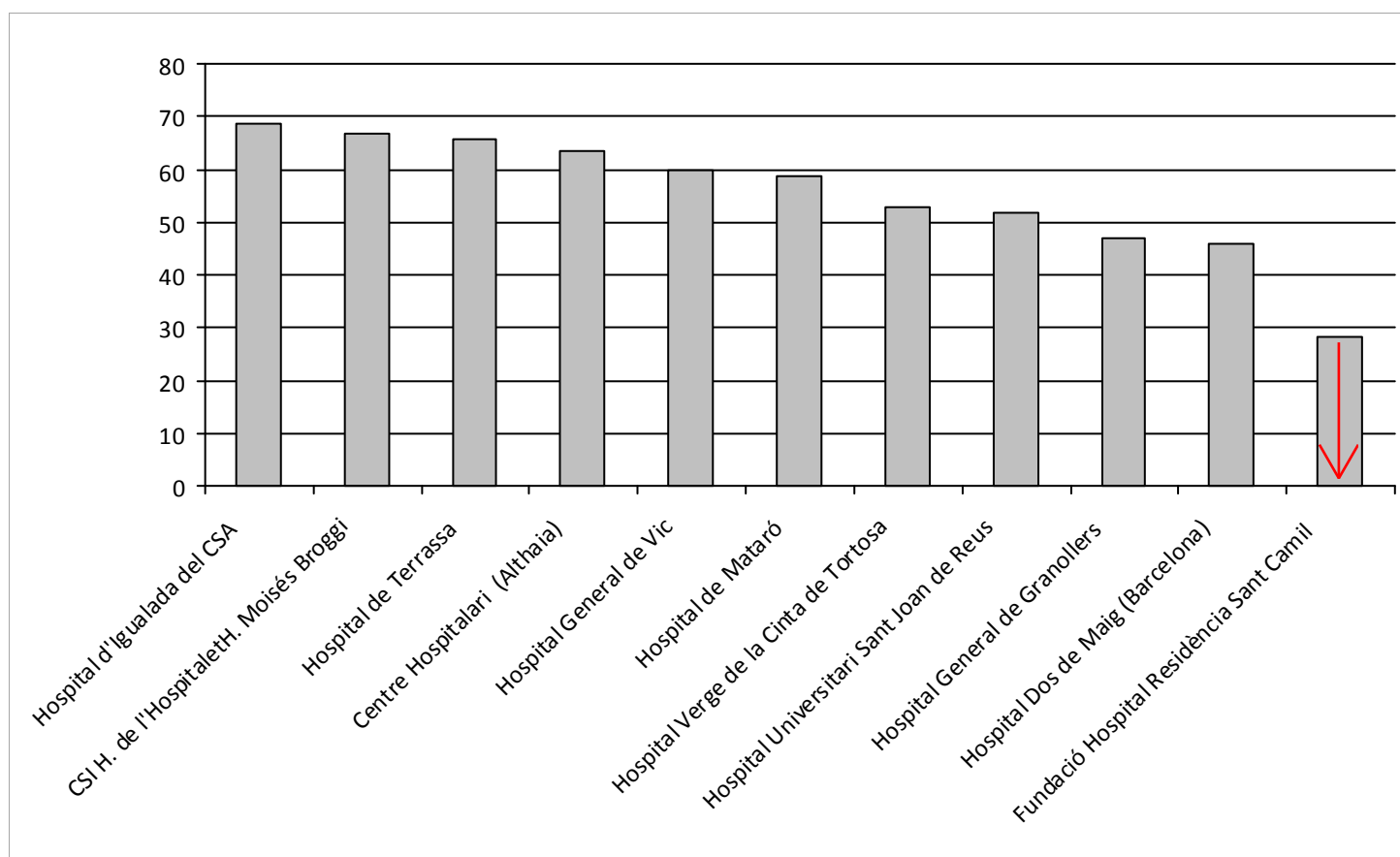
	Valor	Índex ajustat
745 Hospital General de Vic	98,75	
634 Centre Hospitalari (Althaia)	97,50	
763 Hospital Universitari Sant Joan de Reus	93,75	
744 Hospital de Terrassa	93,67	
1425 Hospital de Mataró	92,50	
86 Hospital Verge de la Cinta de Tortosa	90,12	
754 Fundació Hospital Residència Sant Camil	90,00	
916 Hospital d'Igualada del CSA	90,00	
750 Hospital General de Granollers	83,54	
Valor Catalunya:		92,43



Capítol Satisfacció

Atenció urgent hospitalària Com valora la comoditat de la sala d'espera? (% respostes favorables)

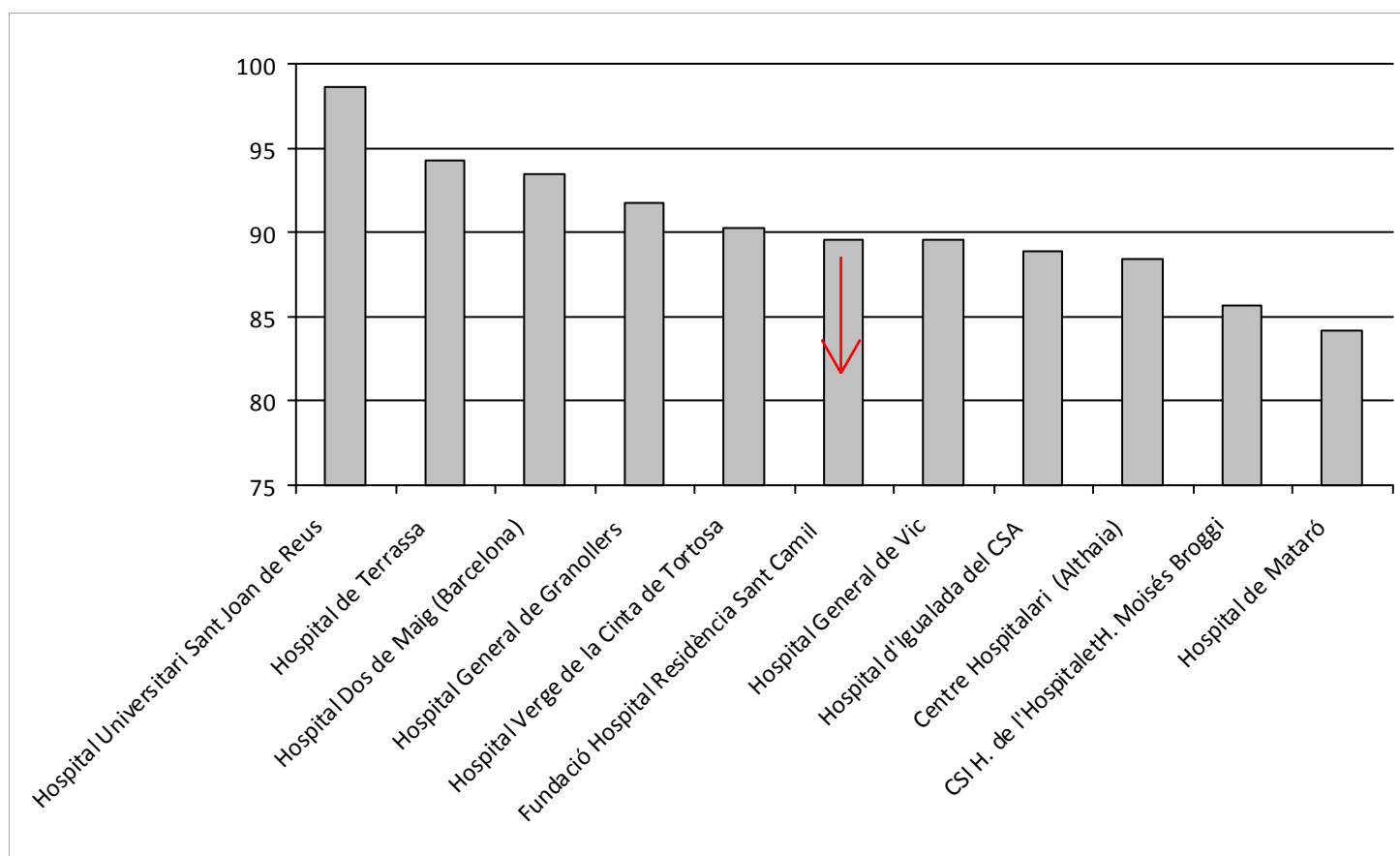
		Valor	Índex ajustat
916	Hospital d'Igualada del CSA	68,66	
5994	CSI H. de l'HospitaletH. Moisès Broggi	66,67	
744	Hospital de Terrassa	65,57	
634	Centre Hospitalari (Althaia)	63,33	
745	Hospital General de Vic	59,65	
1425	Hospital de Mataró	58,82	
86	Hospital Verge de la Cinta de Tortosa	52,86	
763	Hospital Universitari Sant Joan de Reus	51,67	
750	Hospital General de Granollers	47,06	
726	Hospital Dos de Maig (Barcelona)	45,71	
754	Fundació Hospital Residència Sant Camil	28,33	
Valor Catalunya:		61,80	



Capítol Satisfacció

Atenció urgent hospitalària Els metges li va donar la informació que necessitava sobre la seva malaltia o el motiu pel qual va anar a urgències, etc.? (% respostes favorables)

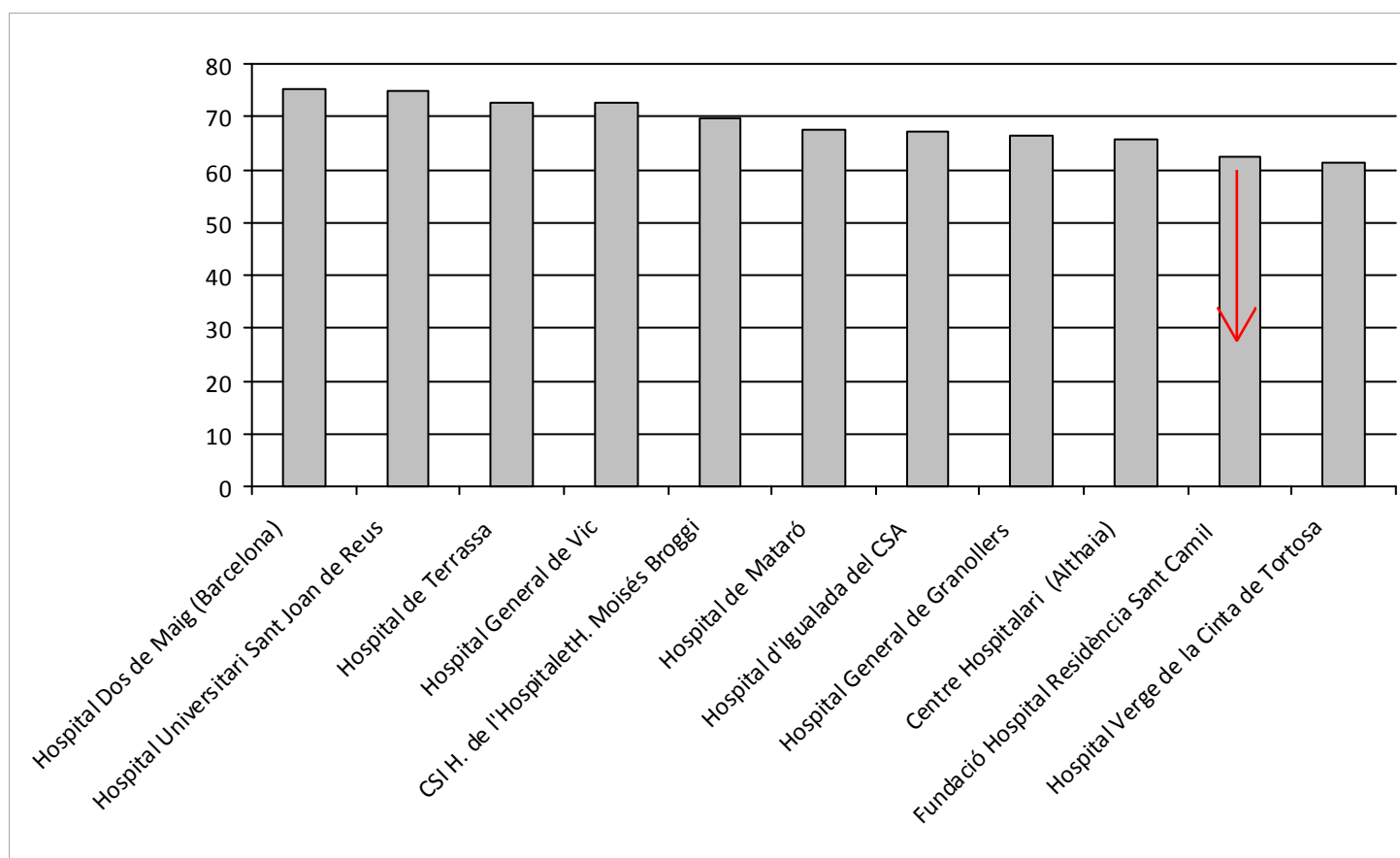
	Valor	Índex ajustat
763 Hospital Universitari Sant Joan de Reus	98,67	
744 Hospital de Terrassa	94,29	
726 Hospital Dos de Maig (Barcelona)	93,42	
750 Hospital General de Granollers	91,78	
86 Hospital Verge de la Cinta de Tortosa	90,28	
754 Fundació Hospital Residència Sant Camil	89,61	
745 Hospital General de Vic	89,61	
916 Hospital d'Igualada del CSA	88,89	
634 Centre Hospitalari (Althaia)	88,46	
5994 CSI H. de l'HospitaletH. Moisès Broggi	85,71	
1425 Hospital de Mataró	84,21	
Valor Catalunya:		91,80



Capítol Satisfacció

Atenció urgent hospitalària Finalment, com va percebre, l'organització del servei d'urgències? (% respostes favorables)

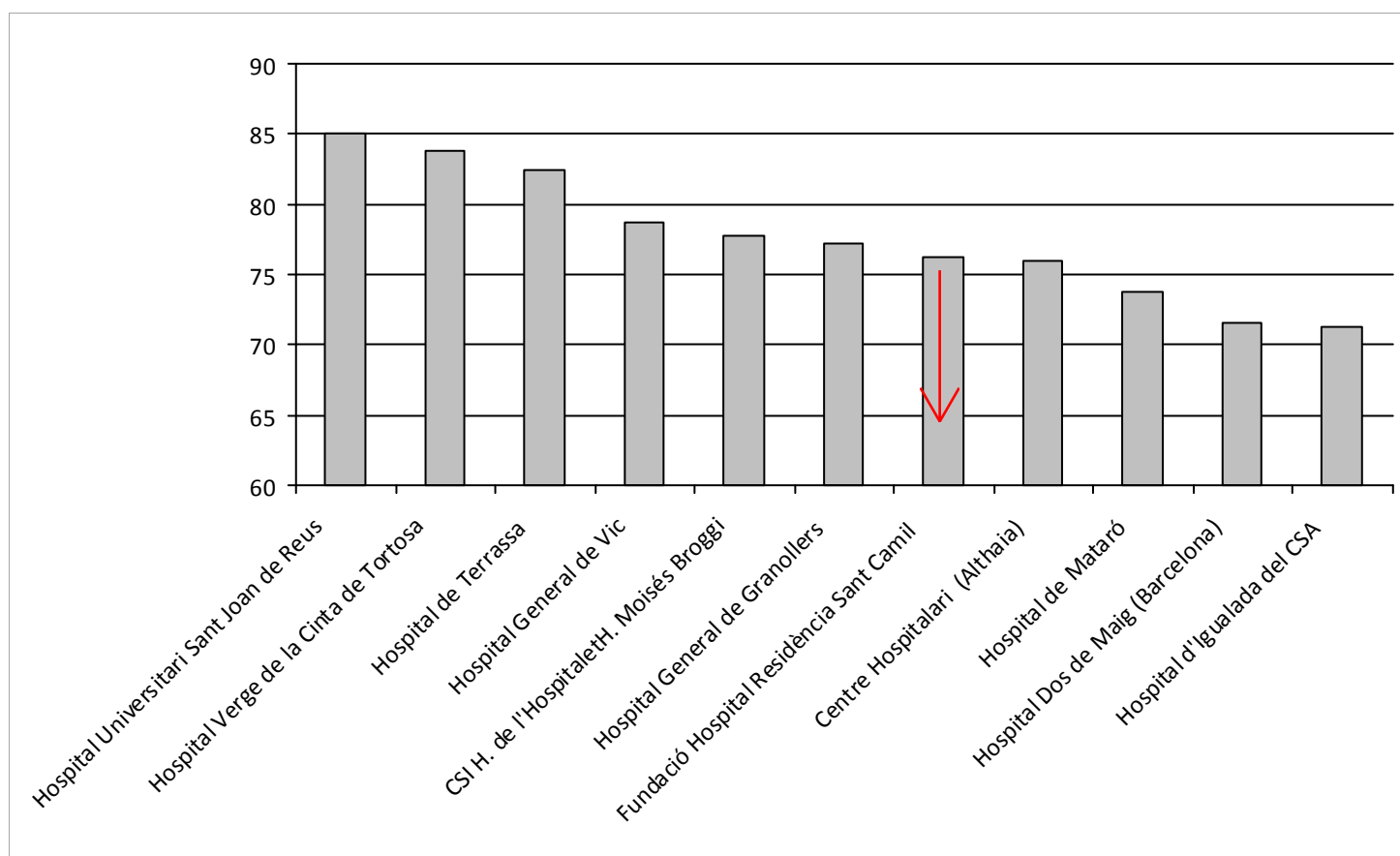
		Valor	Índex ajustat
726	Hospital Dos de Maig (Barcelona)	75,31	
763	Hospital Universitari Sant Joan de Reus	74,68	
744	Hospital de Terrassa	72,50	
745	Hospital General de Vic	72,50	
5994	CSI H. de l'HospitaletH. Moisès Broggi	69,62	
1425	Hospital de Mataró	67,50	
916	Hospital d'Igualada del CSA	67,09	
750	Hospital General de Granollers	66,25	
634	Centre Hospitalari (Althaia)	65,82	
754	Fundació Hospital Residència Sant Camil	62,50	
86	Hospital Verge de la Cinta de Tortosa	61,25	
Valor Catalunya:		73,00	



Capítol Satisfacció

Atenció urgent hospitalària Índex de fidelitat (%)

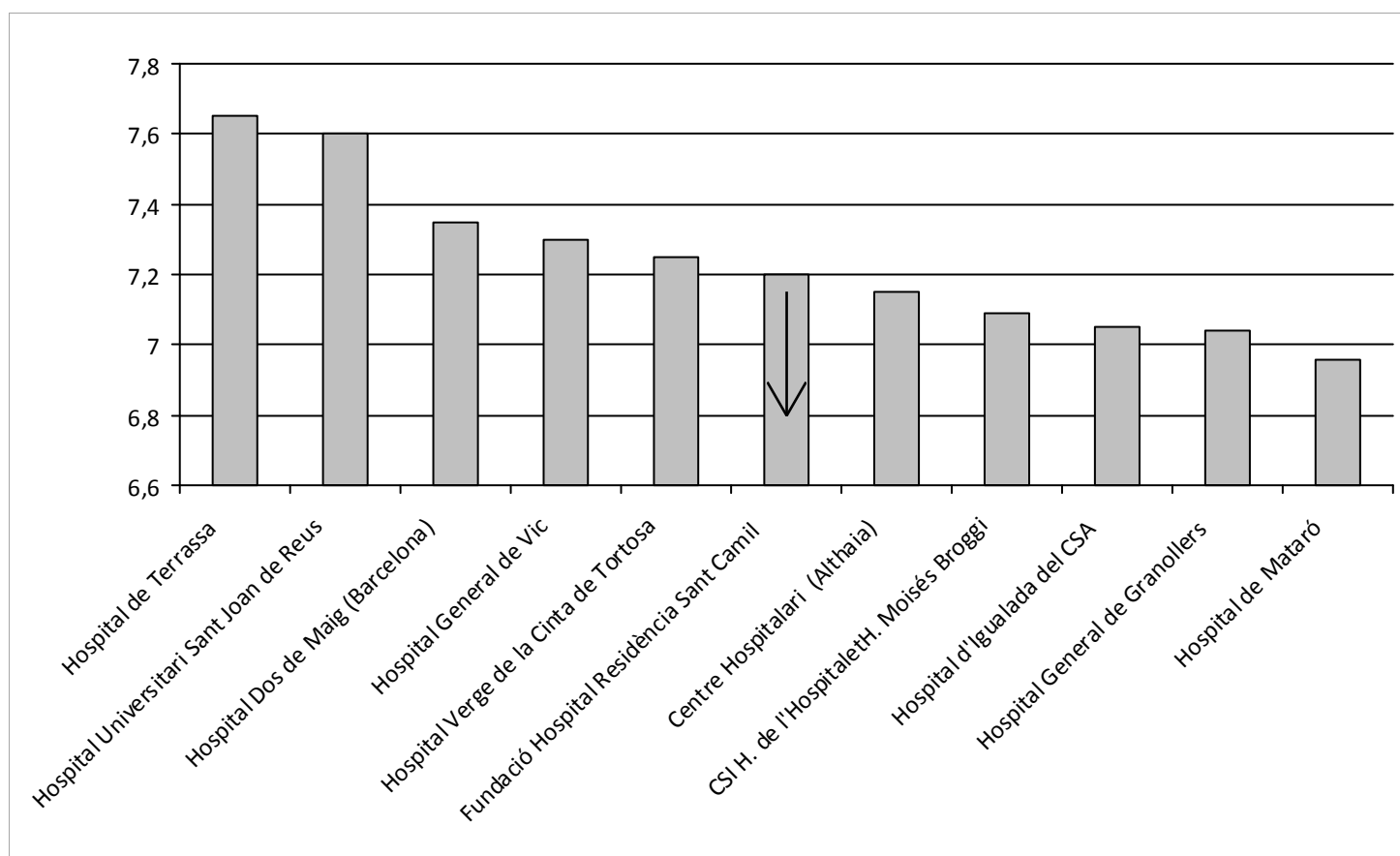
		Valor	Índex ajustat
763	Hospital Universitari Sant Joan de Reus	85,00	
86	Hospital Verge de la Cinta de Tortosa	83,75	
744	Hospital de Terrassa	82,50	
745	Hospital General de Vic	78,75	
5994	CSI H. de l'HospitaletH. Moisès Broggi	77,78	
750	Hospital General de Granollers	77,22	
754	Fundació Hospital Residència Sant Camil	76,25	
634	Centre Hospitalari (Althaia)	75,95	
1425	Hospital de Mataró	73,75	
726	Hospital Dos de Maig (Barcelona)	71,60	
916	Hospital d'Igualada del CSA	71,25	
Valor Catalunya:		80,30	



Capítol Satisfacció

Atenció urgent hospitalària Índex de satisfacció

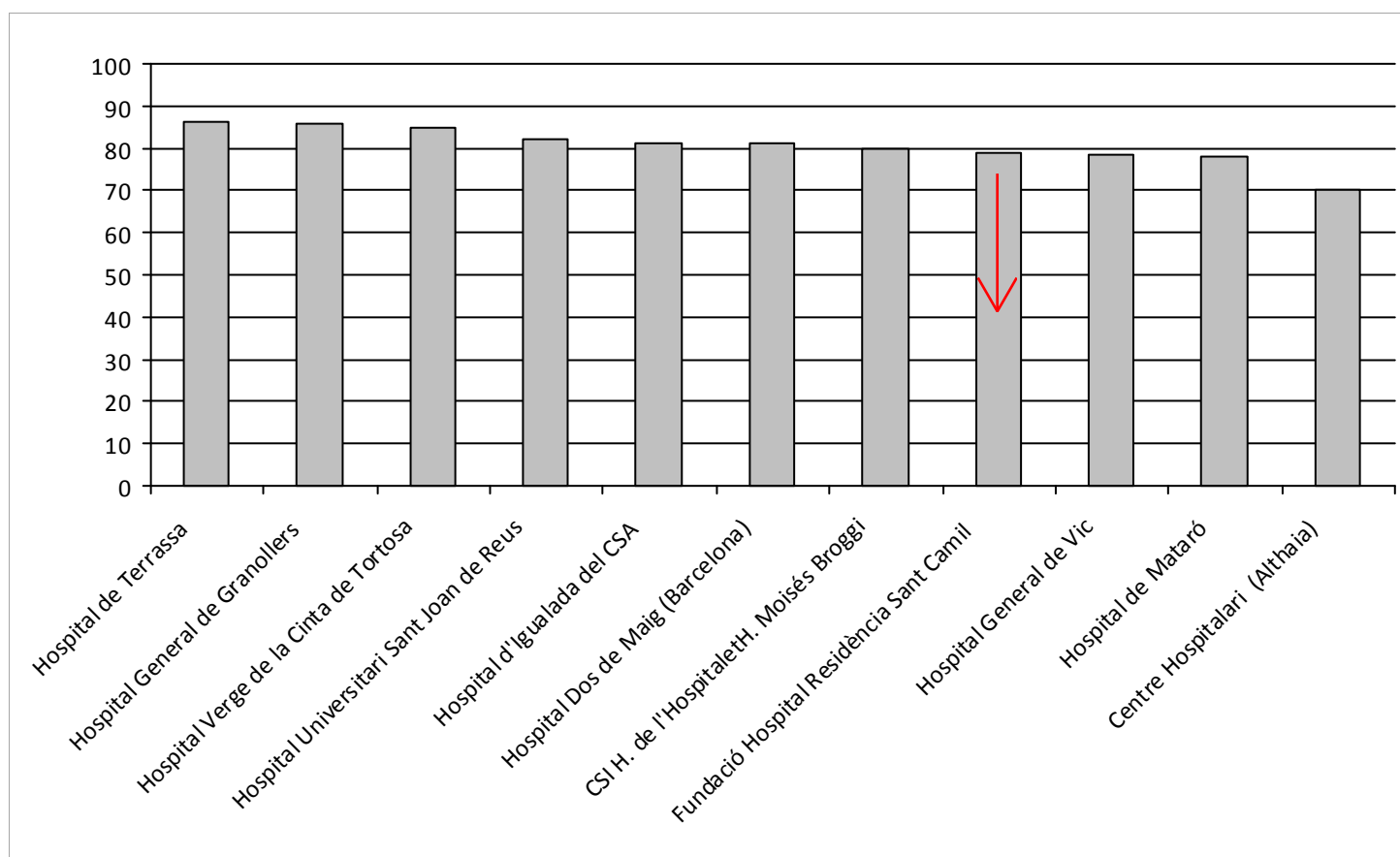
	Valor	Índex ajustat
744 Hospital de Terrassa	7,65	
763 Hospital Universitari Sant Joan de Reus	7,60	
726 Hospital Dos de Maig (Barcelona)	7,35	
745 Hospital General de Vic	7,30	
86 Hospital Verge de la Cinta de Tortosa	7,25	
754 Fundació Hospital Residència Sant Camil	7,20	
634 Centre Hospitalari (Althaia)	7,15	
5994 CSI H. de l'HospitaletH. Moisès Broggi	7,09	
916 Hospital d'Igualada del CSA	7,05	
750 Hospital General de Granollers	7,04	
1425 Hospital de Mataró	6,96	
	Valor Catalunya:	7,50



Capítol Satisfacció

Atenció urgent hospitalària Ja per acabar, en aquests moments diria que li van resoldre el motiu pel que havia anat a urgències? (% respostes favorables)

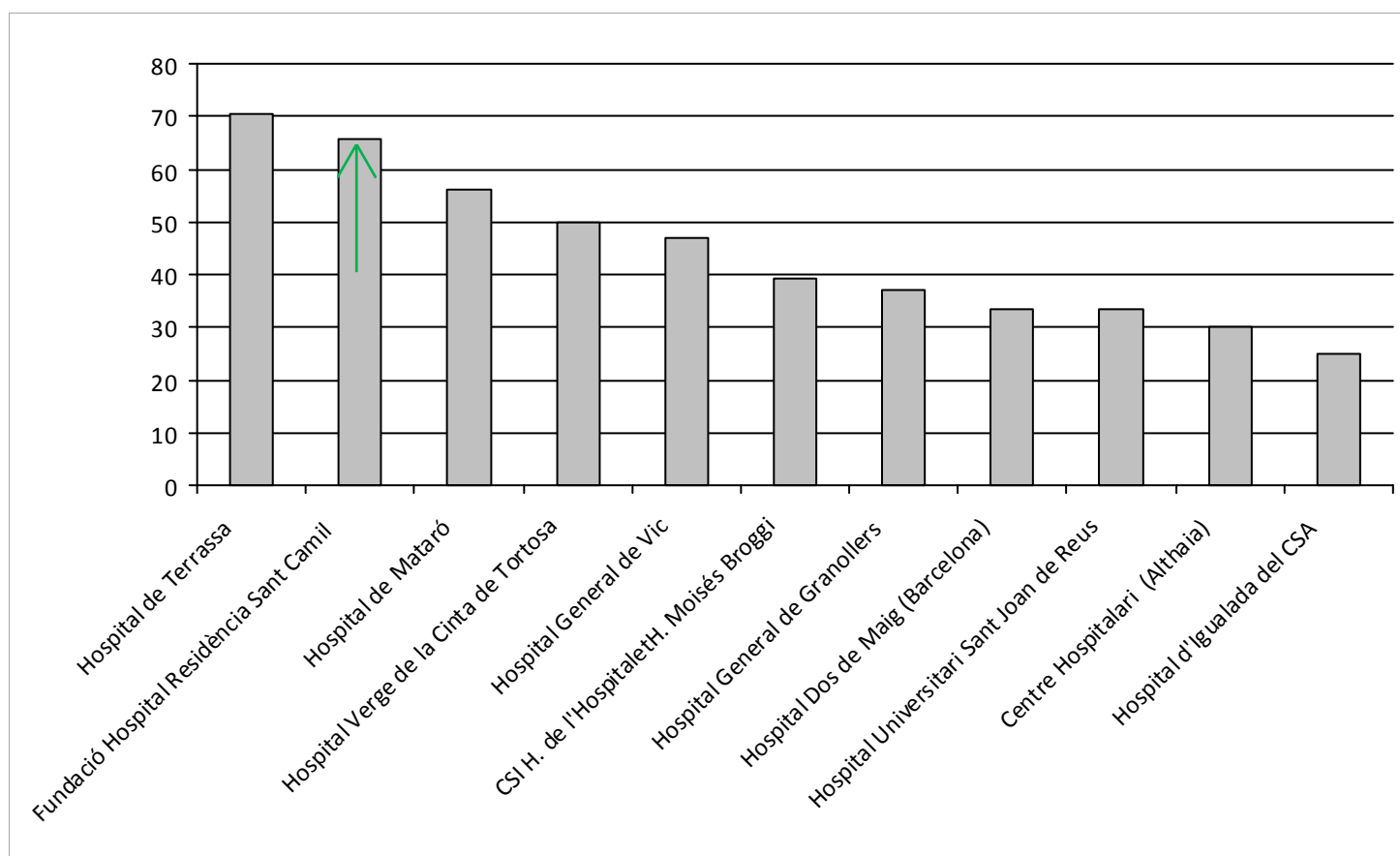
	Valor	Índex ajustat
744 Hospital de Terrassa	86,08	
750 Hospital General de Granollers	85,71	
86 Hospital Verge de la Cinta de Tortosa	85,00	
763 Hospital Universitari Sant Joan de Reus	82,28	
916 Hospital d'Igualada del CSA	81,01	
726 Hospital Dos de Maig (Barcelona)	81,01	
5994 CSI H. de l'HospitaletH. Moisés Broggi	79,75	
754 Fundació Hospital Residència Sant Camil	78,75	
745 Hospital General de Vic	78,48	
1425 Hospital de Mataró	78,21	
634 Centre Hospitalari (Althaia)	70,00	
Valor Catalunya:		81,70



Capítol Satisfacció

Atenció urgent hospitalària Mentre estava a la sala d'espera, el van informar a vostè o als seus acompanyants del temps que s'hauria d'esperar? (% respostes favorables)

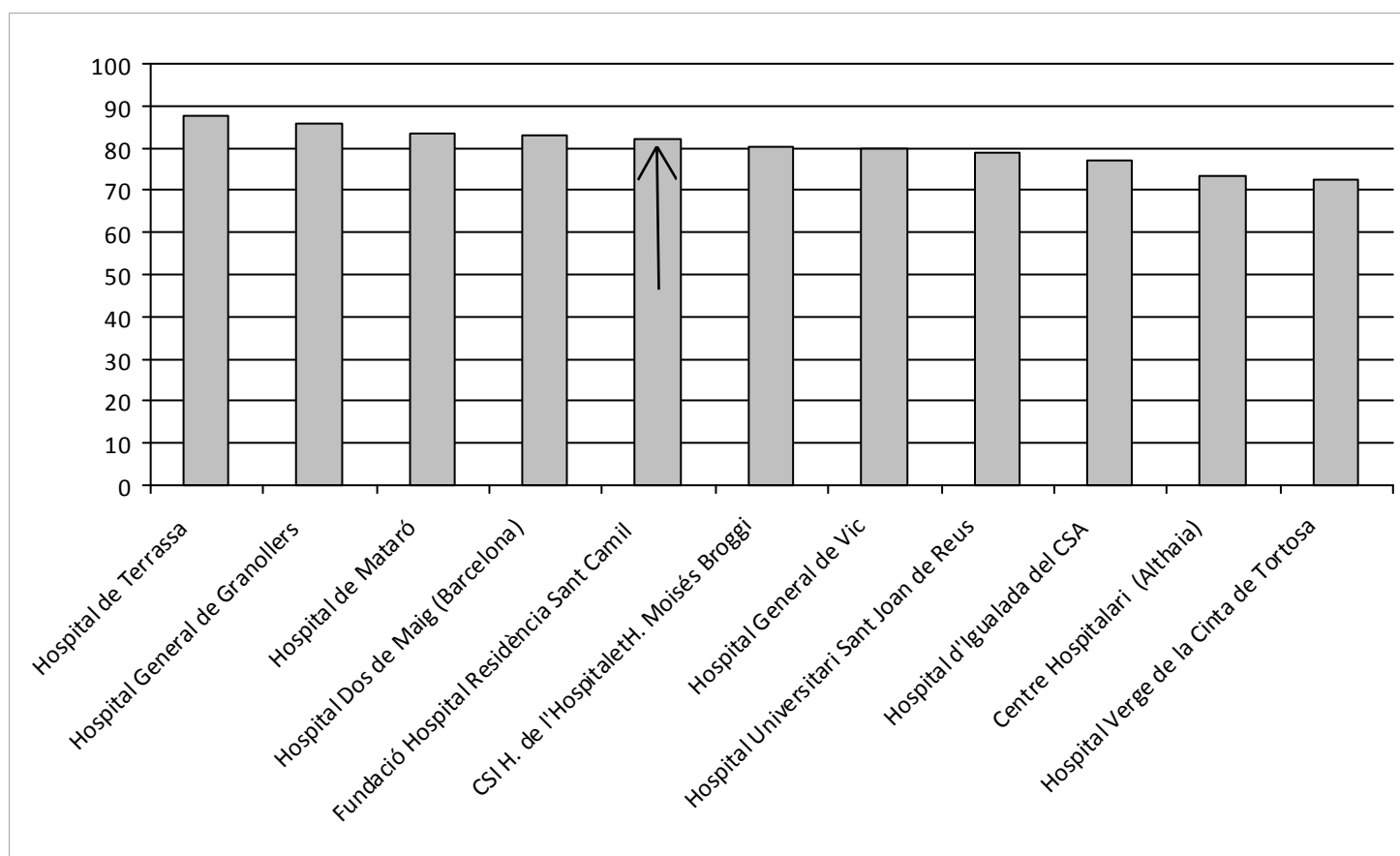
	Valor	Índex ajustat
744 Hospital de Terrassa	70,59	
754 Fundació Hospital Residència Sant Camil	65,71	
1425 Hospital de Mataró	56,25	
86 Hospital Verge de la Cinta de Tortosa	50,00	
745 Hospital General de Vic	47,06	
5994 CSI H. de l'HospitaletH. Moisès Broggi	39,39	
750 Hospital General de Granollers	37,14	
726 Hospital Dos de Maig (Barcelona)	33,33	
763 Hospital Universitari Sant Joan de Reus	33,33	
634 Centre Hospitalari (Althaia)	30,00	
916 Hospital d'Igualada del CSA	25,00	
Valor Catalunya:		46,60



Capítol Satisfacció

Atenció urgent hospitalària Si tenia dolor, creu que el van ajudar a controlar o millorar el dolor? (% respostes favorables)

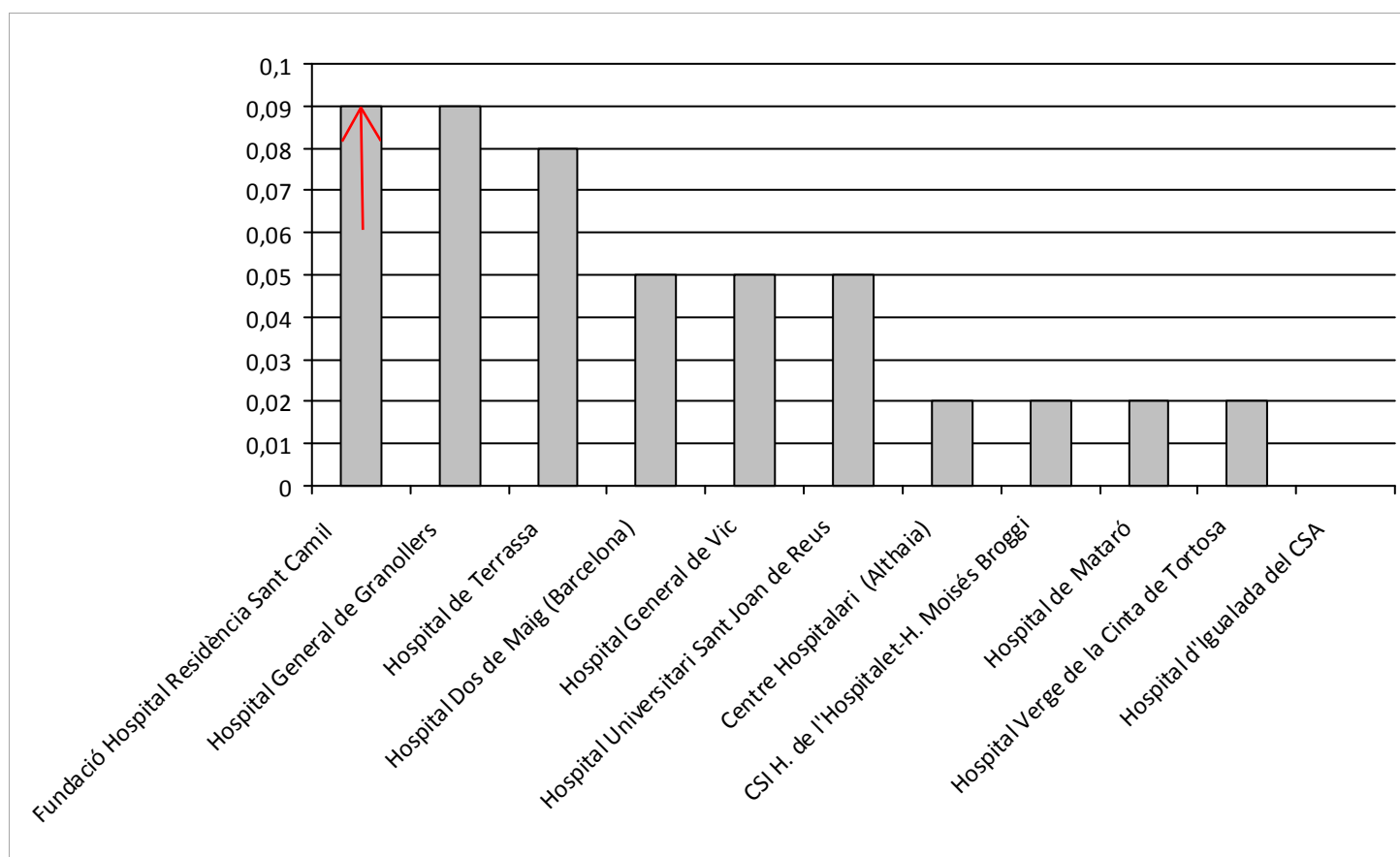
		Valor	Índex ajustat
744	Hospital de Terrassa	87,50	
750	Hospital General de Granollers	85,71	
1425	Hospital de Mataró	83,64	
726	Hospital Dos de Maig (Barcelona)	83,05	
754	Fundació Hospital Residència Sant Camil	82,26	
5994	CSI H. de l'HospitaletH. Moisés Broggi	80,33	
745	Hospital General de Vic	79,66	
763	Hospital Universitari Sant Joan de Reus	79,03	
916	Hospital d'Igualada del CSA	76,92	
634	Centre Hospitalari (Althaia)	73,61	
86	Hospital Verge de la Cinta de Tortosa	72,41	
Valor Catalunya:		82,50	



Capítol Seguretat

Bacterièmia de catèter venós central (per 1.000 dies d'estada)

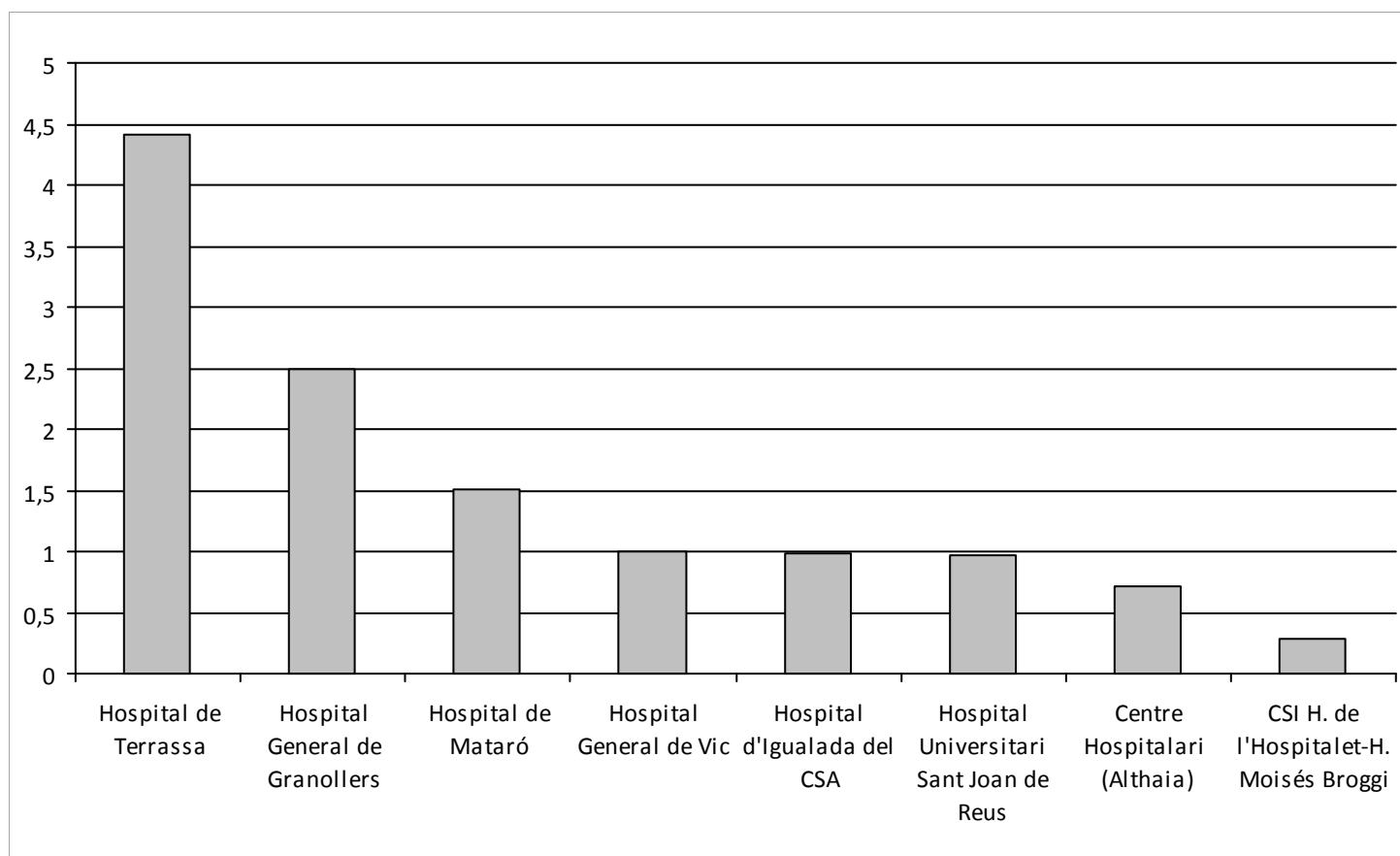
		Valor	Índex ajustat
754	Fundació Hospital Residència Sant Camil	0,09	
750	Hospital General de Granollers	0,09	
744	Hospital de Terrassa	0,08	
726	Hospital Dos de Maig (Barcelona)	0,05	
745	Hospital General de Vic	0,05	
763	Hospital Universitari Sant Joan de Reus	0,05	
634	Centre Hospitalari (Althaia)	0,02	
5994	CSI H. de l'Hospitalet-H. Moisès Broggi	0,02	
1425	Hospital de Mataró	0,02	
86	Hospital Verge de la Cinta de Tortosa	0,02	
916	Hospital d'Igualada del CSA	0,00	
Valor Catalunya:		0,11	



Capítol Seguretat

Bacterièmia de catèter venós central associada a la nutrició parenteral (per 1.000 dies NP)

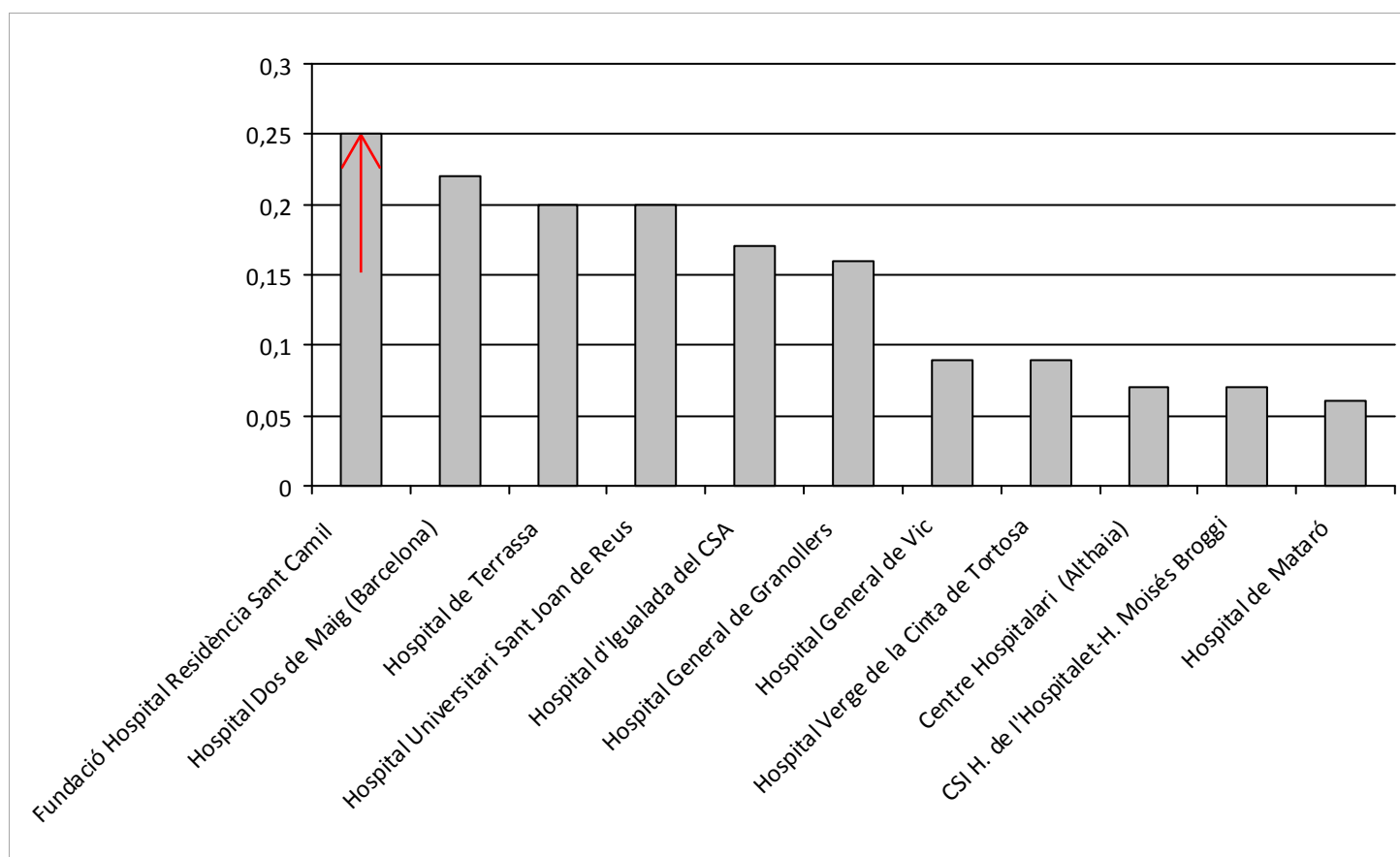
		Valor	Índex ajustat
744	Hospital de Terrassa	4,42	
750	Hospital General de Granollers	2,50	
1425	Hospital de Mataró	1,51	
745	Hospital General de Vic	1,00	
916	Hospital d'Igualada del CSA	0,99	
763	Hospital Universitari Sant Joan de Reus	0,97	
634	Centre Hospitalari (Althaia)	0,71	
5994	CSI H. de l'Hospitalet-H. Moisès Broggi	0,28	
Valor Catalunya:		1,88	



Capítol Seguretat

Bacterièmia de catèter venós global (per 1.000 dies d'estada)

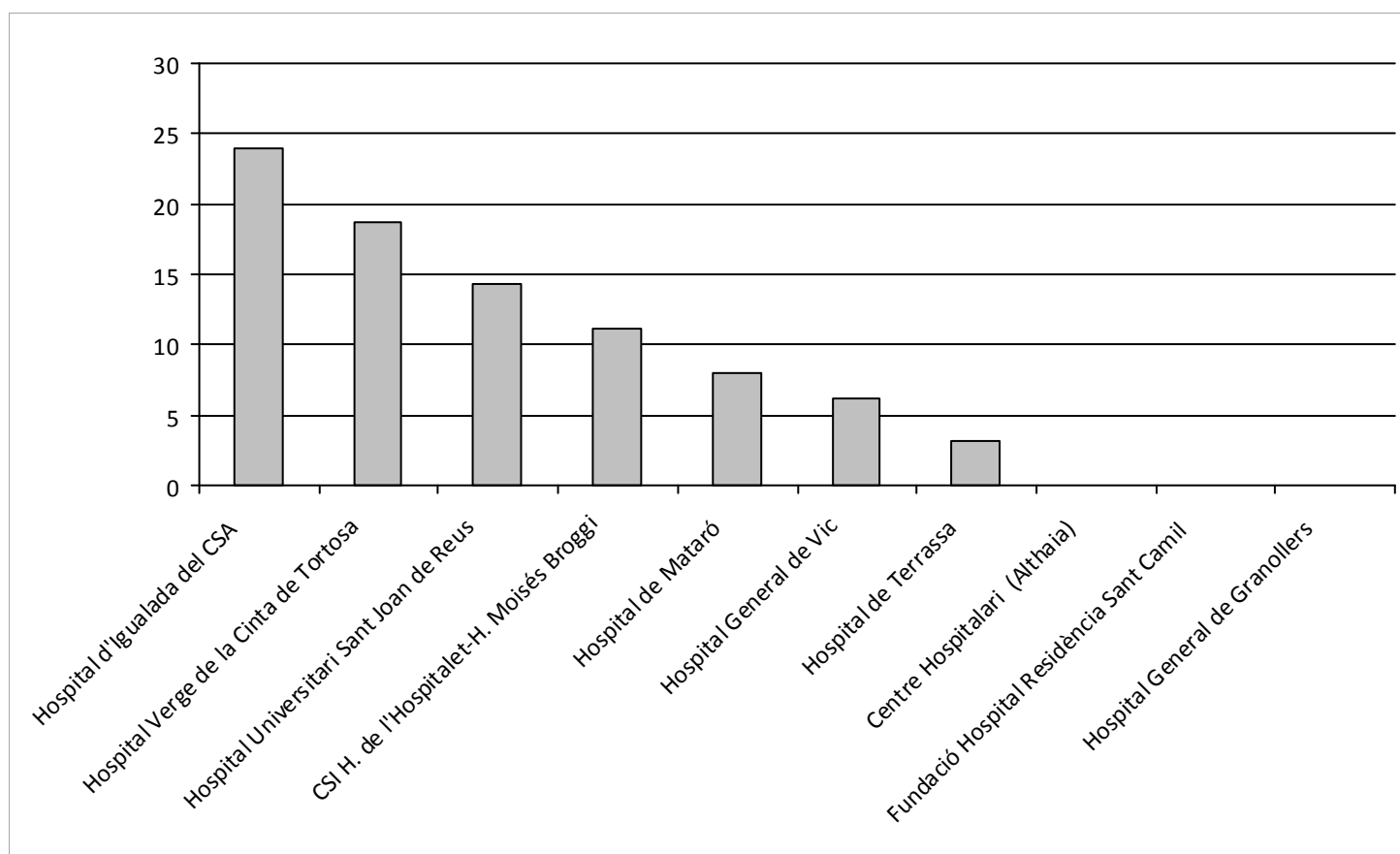
	Valor	Índex ajustat
754 Fundació Hospital Residència Sant Camil	0,25	
726 Hospital Dos de Maig (Barcelona)	0,22	
744 Hospital de Terrassa	0,20	
763 Hospital Universitari Sant Joan de Reus	0,20	
916 Hospital d'Igualada del CSA	0,17	
750 Hospital General de Granollers	0,16	
745 Hospital General de Vic	0,09	
86 Hospital Verge de la Cinta de Tortosa	0,09	
634 Centre Hospitalari (Althaia)	0,07	
5994 CSI H. de l'Hospitalet-H. Moisès Broggi	0,07	
1425 Hospital de Mataró	0,06	
Valor Catalunya:		0,18



Capítol Seguretat

Infecció de localització quirúrgica d'O/E en la cirurgia electiva de recte*

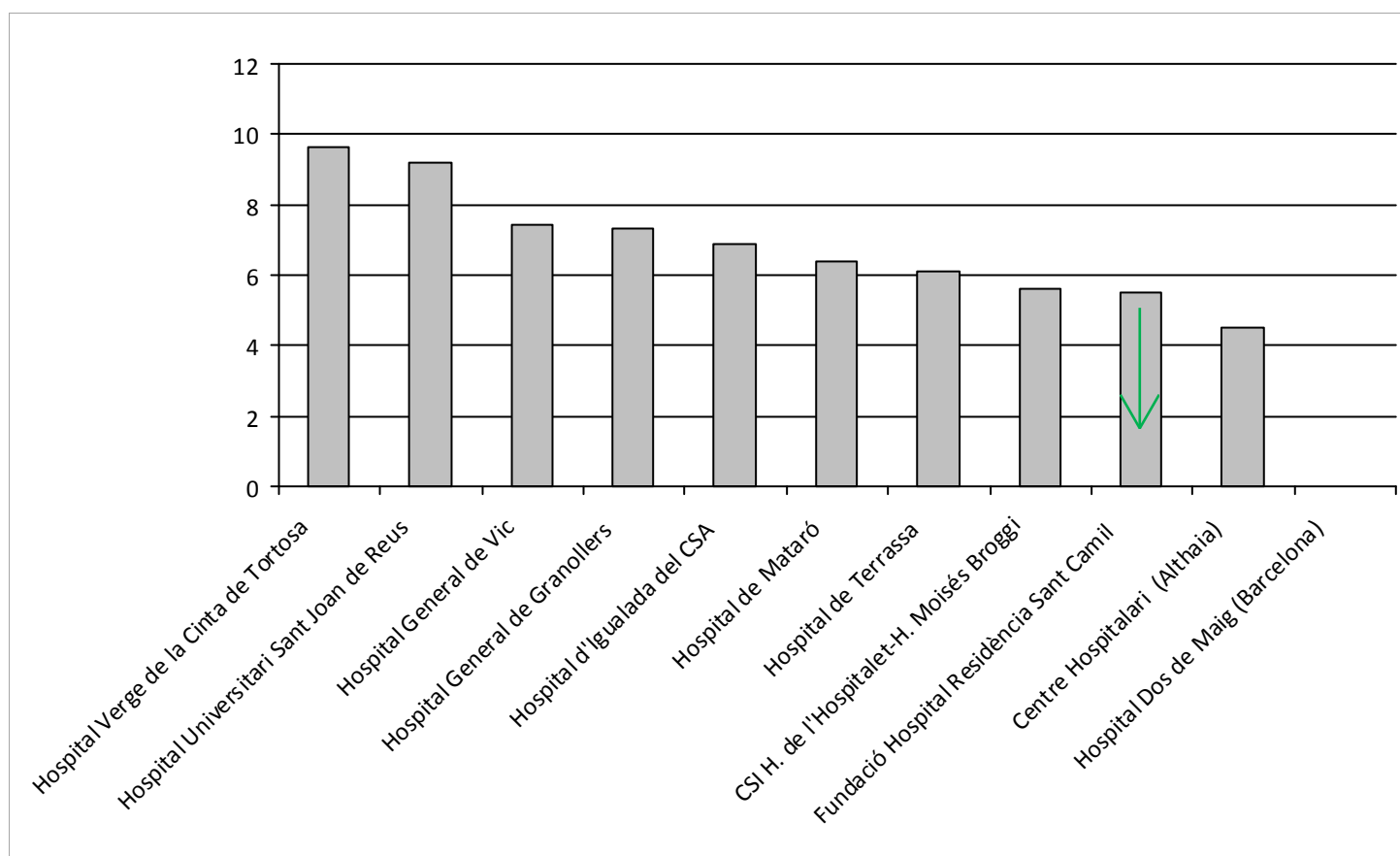
		Valor	Índex ajustat
916	Hospital d'Igualada del CSA	24,00	
86	Hospital Verge de la Cinta de Tortosa	18,75	
763	Hospital Universitari Sant Joan de Reus	14,28	
5994	CSI H. de l'Hospitalet-H. Moisès Broggi	11,11	
1425	Hospital de Mataró	8,00	
745	Hospital General de Vic	6,25	
744	Hospital de Terrassa	3,23	
634	Centre Hospitalari (Althaia)	0,00	
754	Fundació Hospital Residència Sant Camil	0,00	
750	Hospital General de Granollers	0,00	
Valor Catalunya:		7,70	



Capítol Seguretat

Infecció de localització quirúrgica d'O/E i en la cirurgia electiva de colon*

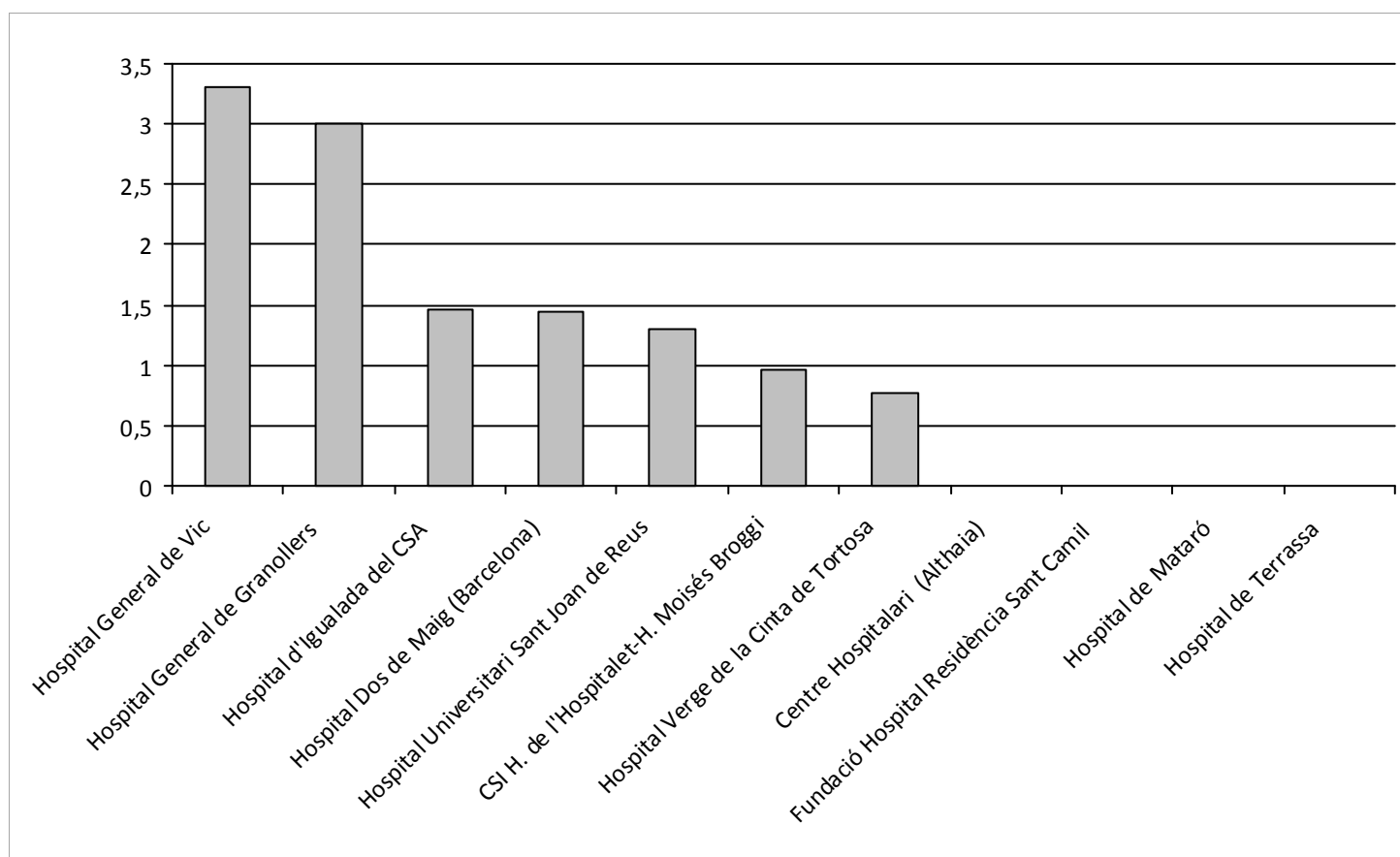
		Valor	Índex ajustat
86	Hospital Verge de la Cinta de Tortosa	9,62	
763	Hospital Universitari Sant Joan de Reus	9,21	
745	Hospital General de Vic	7,41	
750	Hospital General de Granollers	7,34	
916	Hospital d'Igualada del CSA	6,90	
1425	Hospital de Mataró	6,36	
744	Hospital de Terrassa	6,12	
5994	CSI H. de l'Hospitalet-H. Moisès Broggi	5,59	
754	Fundació Hospital Residència Sant Camil	5,48	
634	Centre Hospitalari (Althaia)	4,52	
726	Hospital Dos de Maig (Barcelona)	0,00	
Valor Catalunya:		6,10	



Capítol Seguretat

Infecció de localització quirúrgica d'òrgan-espai en la cirurgia protètica de genoll (2015)

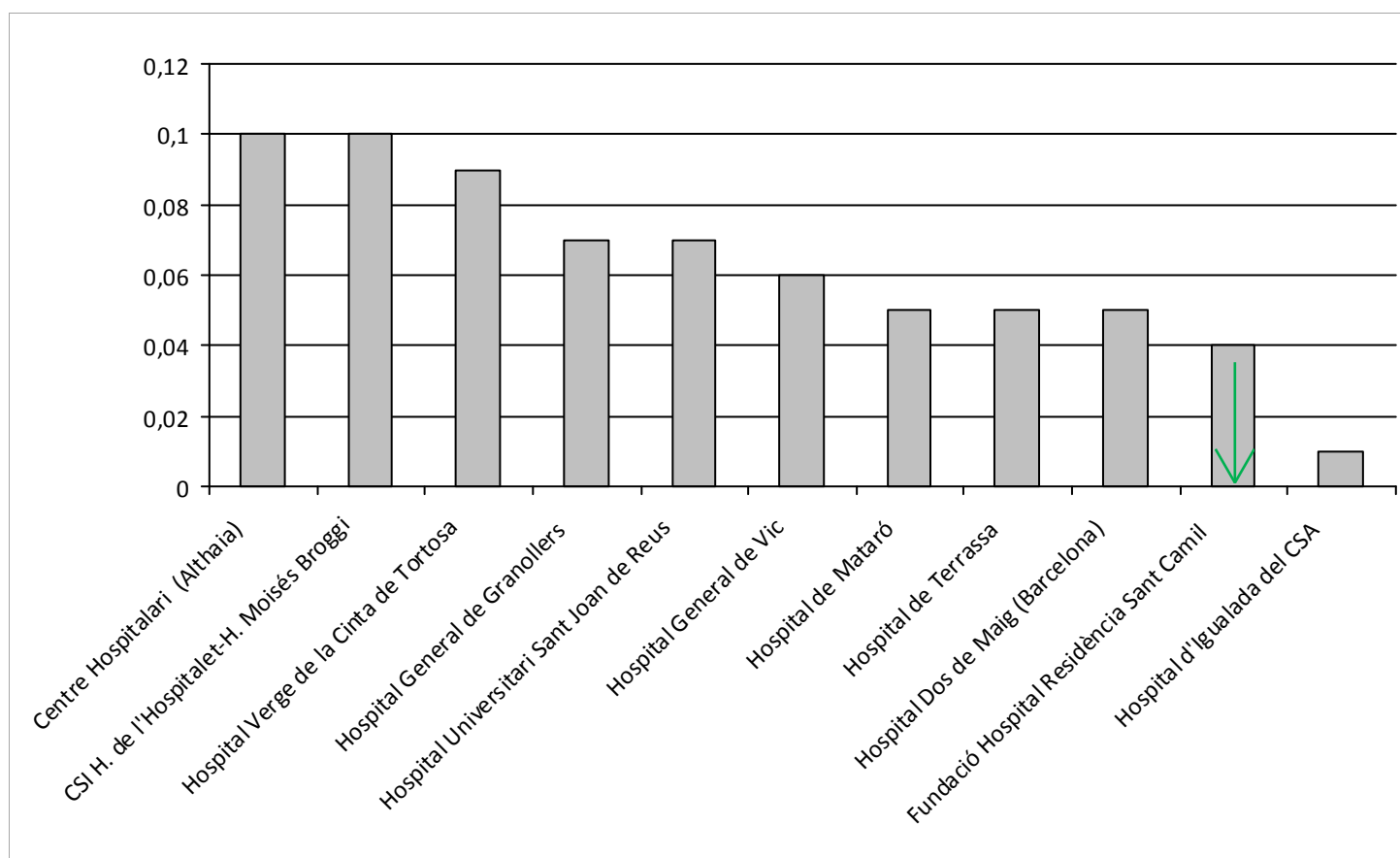
	Valor	Índex ajustat
745 Hospital General de Vic	3,31	
750 Hospital General de Granollers	3,00	
916 Hospital d'Igualada del CSA	1,46	
726 Hospital Dos de Maig (Barcelona)	1,45	
763 Hospital Universitari Sant Joan de Reus	1,30	
5994 CSI H. de l'Hospitalet-H. Moisès Broggi	0,97	
86 Hospital Verge de la Cinta de Tortosa	0,77	
634 Centre Hospitalari (Althaia)	0,00	
754 Fundació Hospital Residència Sant Camil	0,00	
1425 Hospital de Mataró	0,00	
744 Hospital de Terrassa	0,00	
Valor Catalunya:		1,20



Capítol Seguretat

Mortalitat en GRD de baixa mortalitat

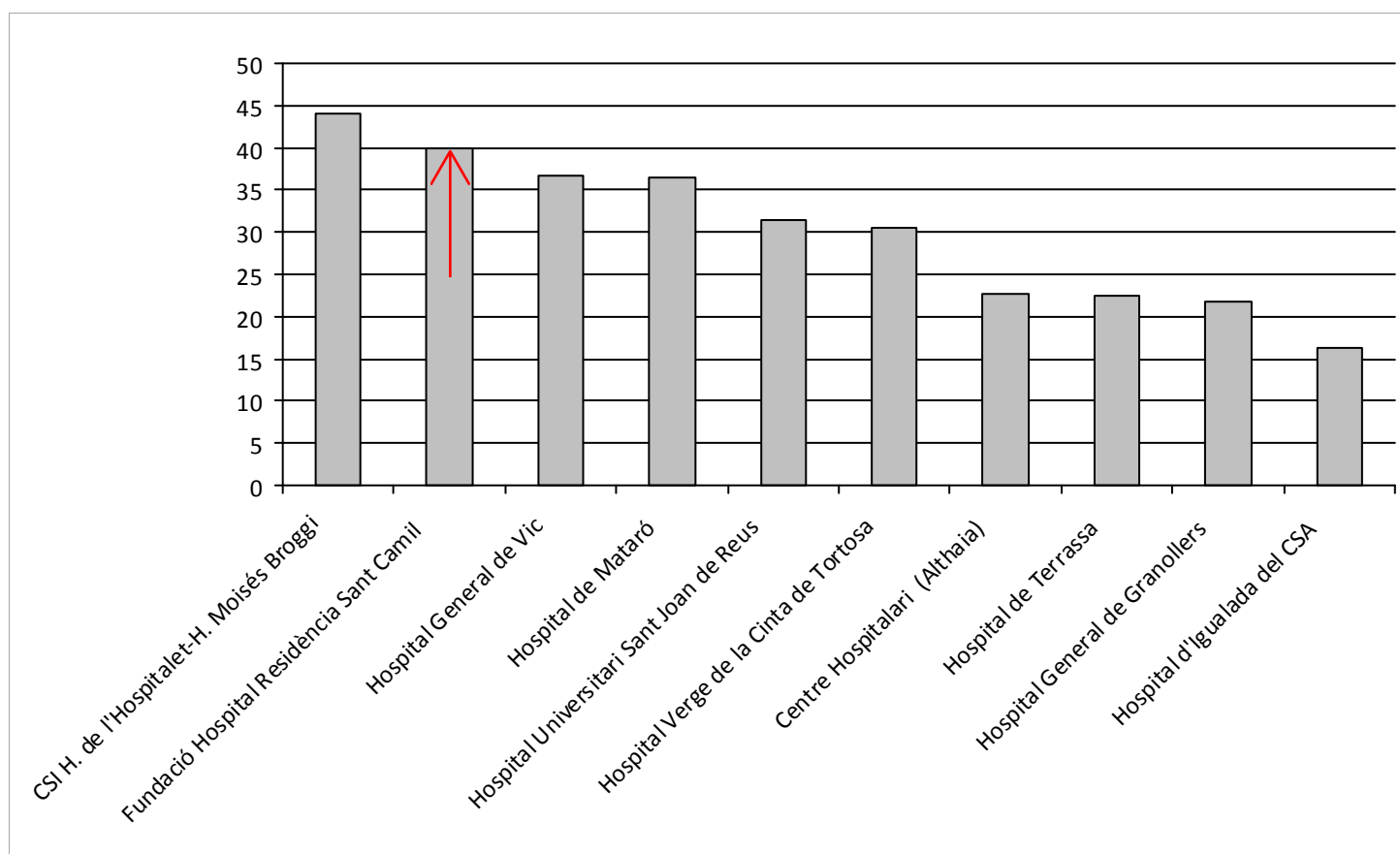
		Valor	Índex ajustat
634	Centre Hospitalari (Althaia)	0,10	1,24
5994	CSI H. de l'Hospitalet-H. Moisès Broggi	0,10	1,29
86	Hospital Verge de la Cinta de Tortosa	0,09	1,19
750	Hospital General de Granollers	0,07	0,82
763	Hospital Universitari Sant Joan de Reus	0,07	1,39
745	Hospital General de Vic	0,06	0,93
1425	Hospital de Mataró	0,05	0,75
744	Hospital de Terrassa	0,05	0,82
726	Hospital Dos de Maig (Barcelona)	0,05	0,95
754	Fundació Hospital Residència Sant Camil	0,04	0,95
916	Hospital d'Igualada del CSA	0,01	0,15
Valor Catalunya:		0,07	



Capítol Seguretat

Mortalitat en pacients que han desenvolupat complicacions

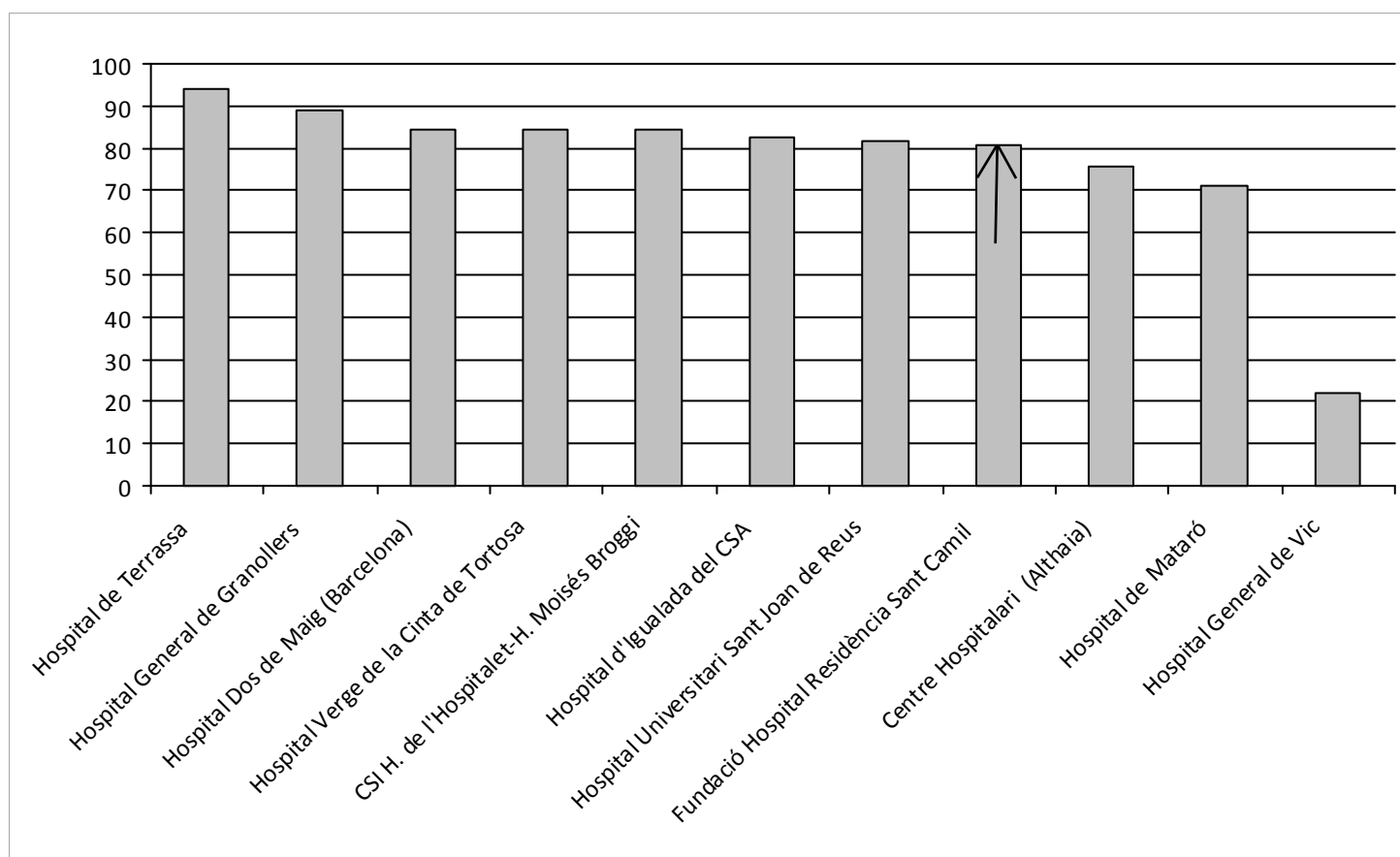
		Valor	Índex ajustat
5994	CSI H. de l'Hospitalet-H. Moisés Broggi	44,03	1,29
754	Fundació Hospital Residència Sant Camil	40,00	1,14
745	Hospital General de Vic	36,61	0,97
1425	Hospital de Mataró	36,41	1,13
763	Hospital Universitari Sant Joan de Reus	31,53	1,17
86	Hospital Verge de la Cinta de Tortosa	30,48	1,01
634	Centre Hospitalari (Althaia)	22,81	0,93
744	Hospital de Terrassa	22,58	0,87
750	Hospital General de Granollers	21,79	0,69
916	Hospital d'Igualada del CSA	16,18	0,48
Valor Catalunya:		28,97	



Capítol Seguretat

Taxa de profilaxis adequada de cirurgia colon (%)

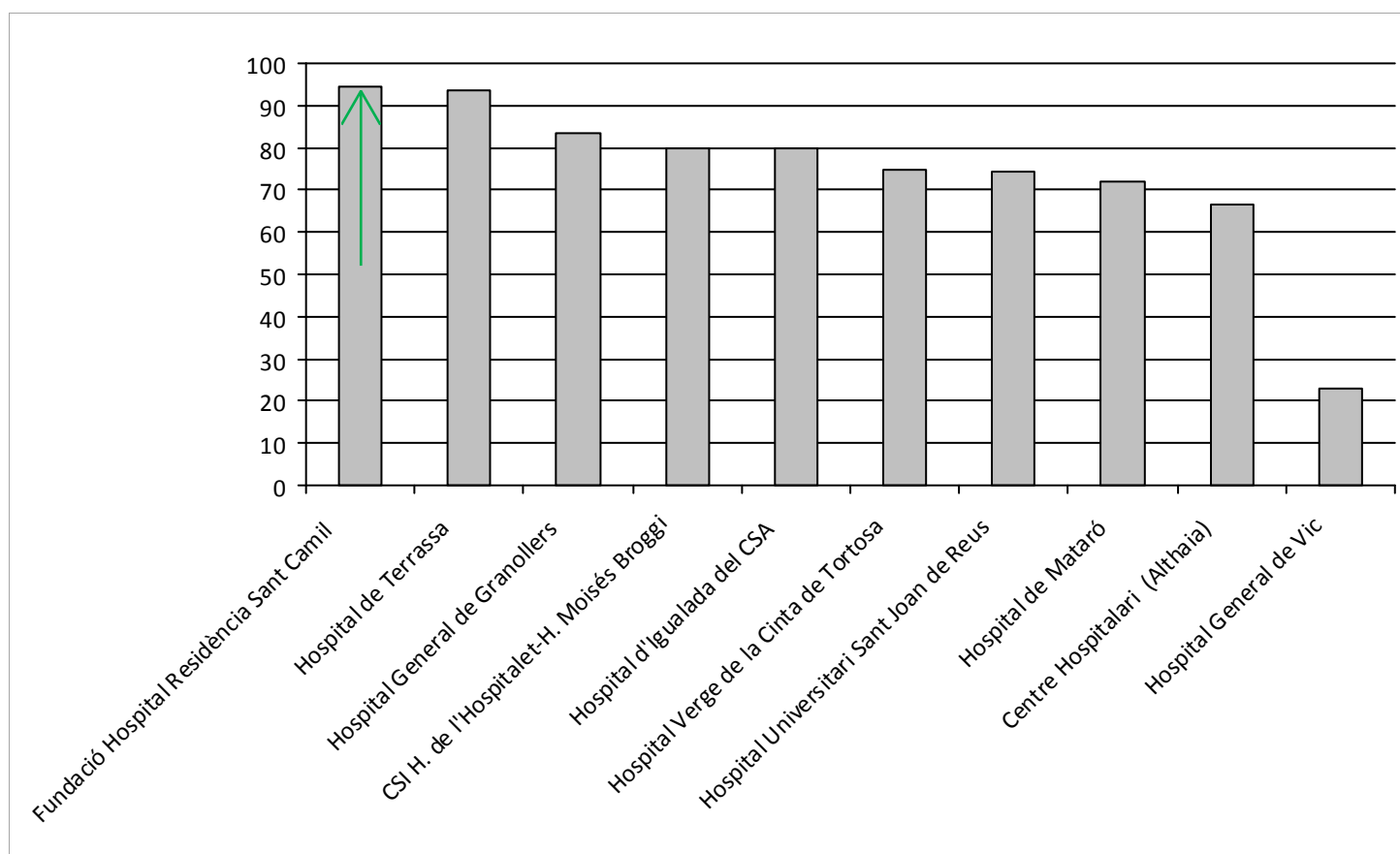
	Valor	Índex ajustat
744 Hospital de Terrassa	93,88	
750 Hospital General de Granollers	88,99	
726 Hospital Dos de Maig (Barcelona)	84,62	
86 Hospital Verge de la Cinta de Tortosa	84,62	
5994 CSI H. de l'Hospitalet-H. Moisés Broggi	84,36	
916 Hospital d'Igualada del CSA	82,76	
763 Hospital Universitari Sant Joan de Reus	81,58	
754 Fundació Hospital Residència Sant Camil	80,82	
634 Centre Hospitalari (Althaia)	75,48	
1425 Hospital de Mataró	70,91	
745 Hospital General de Vic	22,22	
Valor Catalunya:		81,00



Capítol Seguretat

Taxa de profilaxis adequada de cirurgia recte (%)

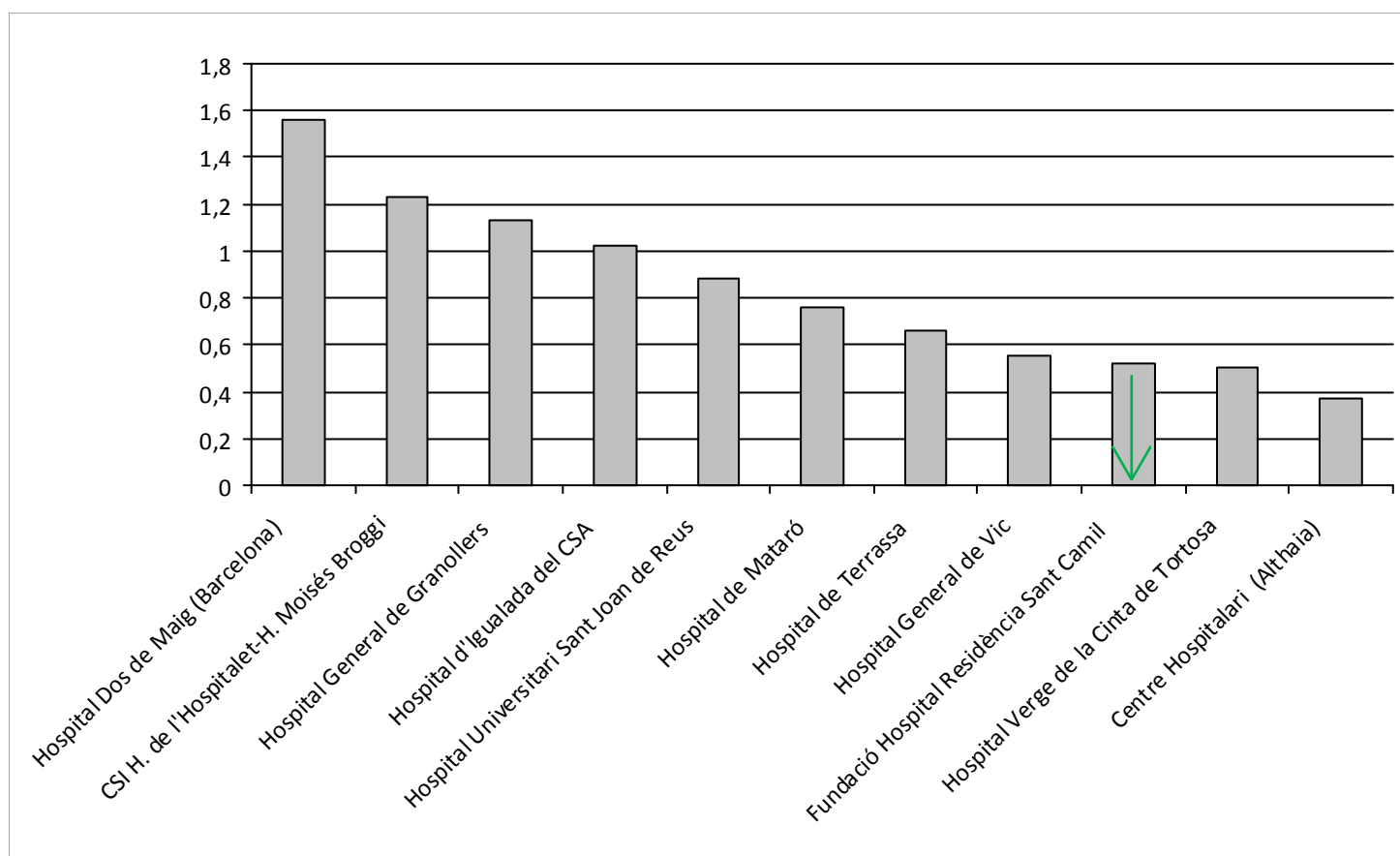
		Valor	Índex ajustat
754	Fundació Hospital Residència Sant Camil	94,44	
744	Hospital de Terrassa	93,55	
750	Hospital General de Granollers	83,33	
5994	CSI H. de l'Hospitalet-H. Moisès Broggi	80,00	
916	Hospital d'Igualada del CSA	80,00	
86	Hospital Verge de la Cinta de Tortosa	75,00	
763	Hospital Universitari Sant Joan de Reus	74,29	
1425	Hospital de Mataró	72,00	
634	Centre Hospitalari (Althaia)	66,67	
745	Hospital General de Vic	22,92	
Valor Catalunya:		76,00	



Capítol Seguretat

Úlceres per pressió

		Valor	Índex ajustat
726	Hospital Dos de Maig (Barcelona)	1,56	1,16
5994	CSI H. de l'Hospitalet-H. Moisès Broggi	1,23	1,42
750	Hospital General de Granollers	1,13	1,26
916	Hospital d'Igualada del CSA	1,02	1,19
763	Hospital Universitari Sant Joan de Reus	0,88	1,59
1425	Hospital de Mataró	0,76	1,01
744	Hospital de Terrassa	0,66	0,89
745	Hospital General de Vic	0,55	0,90
754	Fundació Hospital Residència Sant Camil	0,52	0,91
86	Hospital Verge de la Cinta de Tortosa	0,50	0,96
634	Centre Hospitalari (Althaia)	0,37	0,50
Valor Catalunya:		0,72	



Capítol Tecnologies de la Informació

Publicacions HC3

		Valor	Índex ajustat
86	Hospital Verge de la Cinta de Tortosa	790.511,00	
5994	CSI H. de l'Hospitalet-H. Moisès Broggi	690.790,00	
1425	Hospital de Mataró	675.390,00	
634	Centre Hospitalari (Althaia)	670.295,00	
744	Hospital de Terrassa	558.587,00	
750	Hospital General de Granollers	514.751,00	
754	Fundació Hospital Residència Sant Camil	354.595,00	
745	Hospital General de Vic	339.419,00	
916	Hospital d'Igualada del CSA	252.373,00	
763	Hospital Universitari Sant Joan de Reus	160.907,00	

Valor Catalunya: 23.518.232,00

